



FÉDÉRATION
WALLONIE-BRUXELLES

Circulaire n°5640

du 03/03/2016

**MODERNISATION DES EQUIPEMENTS PEDAGOGIQUES DE
POINTE DE L'ENSEIGNEMENT QUALIFIANT – CIRCULAIRE
D'APPEL A PROJETS 2015-2016**

Réseaux et niveaux concernés

- Communauté française
- Libre subventionné
- libre confessionnel
 - libre non confessionnel)
- Officiel subventionné
- Niveaux : DIRECTION
ENSEIGNEMENT SECONDAIRE
ORDINAIRE ET SPECIALISE

Type de circulaire

- Circulaire administrative
- Circulaire informative

Période de validité

- A partir du 01/03/2016
- Du au

Documents à renvoyer

- Oui
- Date limite : 25/03/2016
- Voir dates figurant dans la circulaire

Mot-clé :

fonds, équipement, pédagogique

Destinataires de la circulaire

- A Monsieur le Ministre Membre du Collège de la Commission communautaire française chargé de l'Enseignement,
- A Madame et Messieurs les Gouverneurs,
- A Mesdames et Messieurs les Bourgmestres,
- Aux Pouvoirs de tutelle des Villes et Communes,
- Aux Pouvoirs Organisateurs des établissements subventionnés par la Fédération Wallonie-Bruxelles,
- Aux Directions des établissements secondaires, ordinaires et spécialisés subventionnés par la Fédération Wallonie-Bruxelles,
- Aux Directions des établissements secondaires, ordinaires et spécialisés de la Fédération Wallonie-Bruxelles,

Pour information :

- Au Conseil des Pouvoirs Organisateurs de l'Enseignement neutre subventionné,
- Au Secrétariat général de l'Enseignement catholique,
- Au Conseil de l'Enseignement des Communes et des Provinces,
- A la Fédération des établissements libres subventionnés indépendants,
- Aux Membres du Service d'Inspection,
- Aux Membres du Service de Vérification,
- Aux Organisations syndicales,
- Aux Associations de Parents,
- A l'Union wallonne des Entreprises,
- A l'Union des entreprises de Bruxelles,
- A l'Entente wallonne des Classes Moyennes,
- Au FOREM,
- A ACTIRIS,
- A Bruxelles-Formation,
- A l'IFAPME,
- A l'EFPMME,
- A la Direction générale de l'Economie et de l'Emploi de la Région wallonne.

Signataire

Ministre / Administration : Administration générale de l'Enseignement et de la Recherche scientifique
Direction générale de l'Enseignement obligatoire.
Service général de l'Enseignement secondaire et des Centres PMS.
Direction « Relations Ecoles – Monde du travail »

Personnes de contact

Service ou Association :

Nom et prénom	Téléphone	Email
Milis Didier	02 690 85 07	didier.milis@cfwb.be
Belladone Thomas	02 690 83 64	thomas.belladone@cfwb.be

Service ou Association :

Nom et prénom	Téléphone	Email

Equipements pédagogiques *de pointe* de l'enseignement qualifiant (EPPEQ)

Un projet financé par la Fédération Wallonie-Bruxelles

avec l'appui du Fonds européen de développement régional et de la Région de Bruxelles-Capitale



L'Europe et la Région investissent dans votre avenir
Europa en het Gewest investeren in uw toekomst



Madame, Monsieur,

Je vous prie de trouver, ci-après, tous les renseignements relatifs à l'appel à projets 2015-2016 « modernisation des équipements pédagogiques de pointe de l'enseignement qualifiant ».

Cet appel à projets est destiné exclusivement¹ à la modernisation, au remplacement ou à la mise en conformité de l'équipement pédagogique des établissements d'enseignement qualifiant.

Comme les années précédentes, l'accent devra être mis sur des investissements de qualité, à la pointe de l'actualité technologique et susceptibles d'apporter à vos étudiants le savoir-faire et les compétences indispensables à leur insertion socioprofessionnelle.

Les établissements désireux d'introduire un projet veilleront au préalable à s'informer auprès de l'ASBL Centre Zénobe Gramme, qui fournit gratuitement du matériel aux écoles secondaires, de la disponibilité de l'équipement recherché dans son stock².

Cette année, une séance d'information portant sur la gestion des marchés publics et la constitution des dossiers justificatifs sera organisée au sein de l'Administration courant du mois de mars 2016. Cette séance est **obligatoire** pour tous les établissements ayant bénéficié d'un subside dans le cadre de l'appel à projets 2014-2015 du Fonds d'équipement (circulaire 5147 du 03/02/2015).

Un consultant représentant votre réseau d'enseignement peut également vous guider dans le choix de vos investissements.

Je vous prie de croire, Madame, Monsieur, en mes sentiments les meilleurs.

La Ministre,

Joëlle Milquet

¹ Sont exclus : les consommables, les travaux d'aménagement de locaux, le matériel pédagogique non spécifique comme les bancs, chaises, tableaux, manuels scolaires, ...

² Adresse Internet de l'ASBL : <http://www.zenobegramme.be/>

Qui sont les bénéficiaires potentiels ?

Les établissements d'enseignement secondaire qualifiant organisés ou subventionnés par la Fédération Wallonie-Bruxelles, de plein exercice, en alternance ou spécialisé de forme 3 et 4.

Critères de priorité pour l'attribution des subsides

Lors de la sélection des projets, une priorité est accordée :

- ✓ aux projets ayant reçu un avis favorable du Conseil de zone de l'enseignement non-confessionnel et du Conseil de zone de l'enseignement confessionnel de la zone concernée ;
- ✓ aux projets ayant reçu un avis favorable du fonds sectoriel concerné et du bassin enseignement qualifiant-formation-emploi concerné ;
- ✓ aux établissements organisant des sections d'enseignement spécialisés de formes 3 et 4 et aux implantations bénéficiaires de l'encadrement différencié de classe 1, 2 ou 3 conformément au décret du 30 avril 2009 organisant un encadrement différencié au sein des établissements scolaires de la Fédération Wallonie-Bruxelles afin d'assurer à chaque élève des chances égales d'émancipation sociale dans un environnement pédagogique de qualité ;
- ✓ aux projets qui concernent des options de base groupées concernées par la mise en œuvre de la Certification par unités (CPU) pendant les deux premières années de cette mise en œuvre ;
- ✓ aux établissements dont le projet a été approuvé par le Gouvernement selon la procédure prévue dans le décret du 30 avril 2009 relatif à la création d'instances sous-régionales de pilotage inter-réseaux de l'enseignement qualifiant et à l'octroi d'incitants visant un redéploiement plus efficient de l'offre d'enseignement qualifiant dans une perspective de développement territorial ;
- ✓ aux CTA labellisés.

Moyens budgétaires disponibles pour l'appel à projets 2015-2016

REGION DE BRUXELLES-CAPITALE :

Fédération Wallonie-Bruxelles :	+/- 917.000 EUR*
FEDER bruxellois :	+/- 762.000 EUR
Région de Bruxelles-Capitale :	720.000 EUR

Région wallonne :

Fédération Wallonie-Bruxelles :	+/- 3.100.000 EUR*
---------------------------------	--------------------

*Ces montants seront définitivement arrêtés sur base des chiffres de population scolaire certifiés au 15 janvier 2016 pour les catégories concernées (2^{ème} et 3^{ème} degrés TQ et P, EPSC, ALTERNANCE, SPECIALISE F3/F4).

A quoi s'engagent les porteurs de projets ?

Le Gouvernement intervient financièrement dans l'achat de ces équipements :

- à concurrence de **80%**, les 20% restants étant à la charge de l'établissement bénéficiaire³.
- à concurrence de **90%** lorsqu'il s'agit d'équipements destinés à un établissement qui participe au plan de redéploiement d'une Instance de pilotage inter-réseaux de l'enseignement qualifiant (IPIEQ) par la création d'une option de base groupée.

Les établissements bénéficiaires s'engagent à mettre à disposition de leurs élèves (ou des élèves de tout autre établissement d'enseignement secondaire ordinaire de plein exercice ou en alternance, spécialisé, de promotion sociale ou d'enseignement supérieur selon une convention établie avec le demandeur) l'équipement obtenu, dans un délai de douze mois suivant la notification de la décision d'octroi.

Ils prendront toutes les mesures préalables utiles (aménagement de locaux, sécurité et hygiène, accessibilité, assurances, ...) pour que les équipements soient opérationnels dans le délai imparti.

Ils tiendront à disposition de l'administration, pendant une durée de cinq ans, le compte détaillé des dépenses et les pièces originales justificatives.

Il est également demandé aux bénéficiaires de conserver toutes les pièces justificatives nécessaires durant une période de minimum **trois ans** après la clôture financière des programmes européens. Le bénéficiaire est donc tenu de conserver au moins jusqu'au 31 décembre 2028 tout document, facture, justificatif ou autre généralement quelconque liés à la réalisation du projet ou des projets du portefeuille.

Ils répondront avec diligence aux demandes de renseignements et aux questionnaires d'indicateurs de résultat adressés par l'administration.

Enfin, ils transmettront le dossier justificatif prouvant l'acquisition des équipements accordés et le respect des procédures de passation des marchés publics dans les délais fixés par l'administration.

Pour cet appel 2015-2016, les porteurs de projets veilleront à n'introduire que des demandes qui pourront être finalisées (rédaction des cahiers de charges, passation des marchés, réception des équipements, facturation et transmission du dossier justificatif à l'administration) dans une période comprise entre début janvier 2017 (notification de la décision d'octroi et versement de l'avance) et fin octobre 2017 (date limite d'introduction du dossier justificatif). Tout dépassement de délai qui n'aura pas été couvert par une autorisation exceptionnelle de l'administration entraînera l'annulation du projet et le retrait de la subvention.

Apport financier des fonds européens de développement régional (FEDER)

La Fédération Wallonie-Bruxelles a sollicité auprès des Fonds structurels européens des moyens complémentaires, tant en Wallonie qu'en Région de Bruxelles-Capitale, pour le projet de modernisation des équipements pédagogiques de pointe de l'enseignement qualifiant (Fonds d'équipement et CTA) pour la programmation 2014-2020.

Le FEDER en Région bruxelloise a octroyé au projet de modernisation des équipements pédagogiques une enveloppe de 4.570.992,75 euros pour l'ensemble de la programmation, soit 761.832,16 euros par an. Ce budget est destiné exclusivement aux établissements scolaires situés en Zone de Rénovation Urbaine (ZRU).

³ C'est donc le Pouvoir organisateur et non l'établissement qui peut prendre la décision d'introduire un projet puisque celle-ci implique l'engagement d'investir 20 % de la somme totale.

Apport financier de la Région de Bruxelles-Capitale et appel à projets conjoints

Pour permettre aux jeunes bruxellois d'acquérir, dès l'école, les qualifications suffisantes et nécessaires à leur insertion sur le marché de l'emploi, la Région bruxelloise s'est engagée depuis plusieurs années à contribuer à équiper les écoles secondaires techniques et professionnelles en infrastructures susceptibles d'améliorer la formation des jeunes en relation avec les besoins des entreprises bruxelloises.

Le Gouvernement bruxellois travaille également à renforcer l'équipement technologique et industriel dans les établissements en privilégiant la concentration cohérente des équipements dans les Centres de référence et les Centres de Technologies Avancées.

En ce sens, le Gouvernement de la Région de Bruxelles-Capitale a adopté en date du 21 janvier 2016 la « note de principe de la Région de Bruxelles-Capitale avec les procédures et appels à projets « écoles » de la Fédération Wallonie-Bruxelles et de la Vlaamse Gemeenschapscommissie ».

L'objectif de la Région est de renforcer le soutien aux écoles bruxelloises en complétant les moyens mis à disposition par la Fédération Wallonie-Bruxelles tout en ciblant les secteurs porteurs retenus par la Stratégie 2025. L'investissement de la Région permettra dès lors de retenir des projets de qualité supplémentaires – qui faute de moyens suffisants – n'auraient pas pu être financés par la Fédération Wallonie-Bruxelles.

En 2015, le Gouvernement régional bruxellois a octroyé 560.000 euros pour l'équipement des écoles en s'appuyant, dans une volonté de simplification administrative, de rationalisation, de cohérence politique et d'utilisation optimale de l'enveloppe budgétaire consacrée au projet, sur les appels et procédures de sélection de la Fédération Wallonie-Bruxelles.

Cette année, le budget alloué par le Gouvernement de la Région de Bruxelles-Capitale à la modernisation des équipements pédagogiques des établissements francophones bruxellois est de 720.000 euros.

Ces avancées dans le dossier relatif aux équipements des écoles techniques et professionnelles de la Région bruxelloise sont le fruit d'une bonne coopération entre gouvernements, ministres et niveaux de pouvoirs au service des bénéficiaires finaux.

Pour l'attribution des moyens régionaux, seront privilégiés les critères liés :

- 1) **à la valorisation des 8 « domaines »** identifiés comme prioritaires dans l'Axe 1 de la Stratégie 2025
 1. Tourisme, culture et événementiel
 2. Social-santé
 3. Economie circulaire (notamment dans la construction durable) – en lien avec le Programme régional d'Economie circulaire PREC
 4. Economie numérique
 5. Economie créative
 6. Métiers de l'industrie
 7. Métiers de bouche (Horeca et industrie agroalimentaire)
 8. Métiers du Patrimoine
- 2) **Au développement de la formation en alternance**, tout particulièrement via les équipements bénéficiant aux apprenants du SPME/EFP et de Syntra, des CEFA et des CDOs
- 3) **A la mise en commun des équipements** : Centres de Technologies Avancées ou toutes autres modalités de partage d'infrastructures et de coopération entre écoles, voire avec d'autres acteurs comme les secteurs ou les organismes publics de formation (VDAB et Bruxelles Formation).

Ces priorités sectorielles ne sont pas limitatives et exclusives : elles constituent des critères supplémentaires qui permettent de privilégier les projets qui en relèvent.

Comment se déroule la procédure de sélection ?

- 1° Appel à projets auprès des établissements d'enseignement qualifiant ;
- 2° Réception et traitement administratif des candidatures par la Direction générale de l'Enseignement obligatoire ;
- 3° Demande d'avis au Conseil de zone de l'enseignement non-confessionnel et du Conseil de zone de l'enseignement confessionnel de la zone concernée sur base du cadastre des équipements disponibles ;
- 4° Demande d'avis au fonds sectoriel concerné et du bassin enseignement qualifiant-formation-emploi concerné sur base du cadastre des équipements disponibles ;
- 5° Proposition de sélection par une Commission de suivi opérationnel ⁴ sur base des critères d'éligibilité et de priorité ;
- 6° Avis motivés des Comités de pilotage ;
- 7° Décision du Gouvernement de la Fédération Wallonie-Bruxelles sur base des propositions de la Commission de suivi opérationnel et des avis motivés remis par les Comités de pilotage ;
- 8° Décision du Gouvernement de la Région Bruxelles-Capitale sur base des propositions de la commission de suivi opérationnel et des avis motivés remis par les Comité de pilotage en privilégiant les critères définis par le gouvernement bruxellois.

Consultance et aide aux projets

Pour introduire vos projets, vous pouvez faire appel au consultant de votre réseau :

CF :	Philippe LEIDINGER	02/690.81.73	philippe.leidinger@cfwb.be
CPEONS :	Roberto GALLUCCIO	02/504.09.10	roberto.galluccio@cpeons.be
SEGEC :	Brigitte CLAUSE	02/256.71.51	brigitte.clause@segec.be
FELSI :	Michel BETTENS	02/527.37.92	michel.bettens@felsi.eu

⁴ La Commission de suivi opérationnel se compose de :

- 1° un représentant du Ministre de l'Enseignement obligatoire et un représentant du Ministre de l'Enseignement de promotion sociale pour le Gouvernement de la Fédération Wallonie-Bruxelles, ainsi qu'un représentant du Ministre de l'Economie, de l'emploi et de la formation professionnelle pour le Gouvernement de la Région bruxelloise;
- 2° quatre représentants des réseaux d'enseignement, issus pour moitié de l'enseignement non confessionnel et pour l'autre moitié de l'enseignement confessionnel, désignés par le Gouvernement de la Fédération Wallonie-Bruxelles sur proposition du Conseil général de concertation pour l'enseignement secondaire ;
- 3° le Directeur général de l'Enseignement obligatoire de la Fédération Wallonie-Bruxelles ou son représentant avec voix consultative ;
- 4° un représentant du FOREm en tant que coordonnateur du réseau des Centres de compétence wallons avec voix consultative ;
- 5° Un représentant d'ACTIRIS avec voix consultative ;
- 6° Un représentant de Bruxelles-Formation avec voix consultative ;
- 7° un représentant de la D.G. de l'Enseignement obligatoire de la Fédération Wallonie-Bruxelles avec voix consultative, assurant le secrétariat.

Où, quand et comment faut-il introduire les projets ?

Les projets seront introduits uniquement via le site commun avec le Cadastre des équipements, à l'adresse : www.cadastre.cfwb.be/archibus

Pour rappel, vous devez vous connecter à l'application en encodant un nom d'utilisateur (n° FASE de l'établissement précédé de EC000) et un mot de passe personnel (mot de passe oublié ? envoyez un mail à didier.milis@cfwb.be ou à thomas.belladone@cfwb.be en indiquant les coordonnées de l'établissement et le numéro Fase).

Les consignes d'encodage sont rappelées dans le guide de l'utilisateur annexé à la circulaire et disponible au téléchargement à l'adresse <http://www.adm.cfwb.be> via le portail d'accès aux circulaires émises par la Fédération Wallonie-Bruxelles.

Vous devez impérativement continuer à nous transmettre, par envoi postal, la version imprimée de vos projets (voir point 4.b du guide de l'utilisateur) où sera apposée **la signature originale du représentant du Pouvoir organisateur** (du Chef d'établissement pour le réseau Wallonie-Bruxelles Enseignement), comme preuve du dépôt de votre demande de participation à l'appel à projets 2015-2016 et de l'accord du Pouvoir organisateur.

Un accusé de réception vous sera adressé, par retour du courrier.

Tout projet dont la version imprimée et signée ne nous sera pas transmise dans les délais sera considéré comme irrecevable.

Pour tout renseignement complémentaire :

Didier MILIS 02/690.85.07 didier.milis@cfwb.be
Thomas BELLADONE 02/690.83.64 thomas.belladone@cfwb.be

La date limite fixée pour l'introduction informatique des projets sur Archibus est fixée au lundi **25 mars 2016**. La version imprimée de vos projets peut encore être envoyée jusqu'au vendredi 1^{er} avril 2016 inclus, à l'adresse :



Direction générale de l'Enseignement obligatoire

**« Equipements pédagogiques de pointe de l'enseignement qualifiant –
appel à projets 2015-2016 »**

**Bureau 1F128
Rue A. Lavallée, 1
1080 – Bruxelles**

Modernisation des équipements pédagogiques *de pointe* de l'enseignement qualifiant : *guide de l'utilisateur*



Un projet financé par la Fédération Wallonie-Bruxelles

avec l'appui du Fonds européen de développement régional



1. Connexion

Adresse du site : www.cadastre.cfwb.be/archibus

Vous arriverez sur la page d'accueil qui s'intitule :

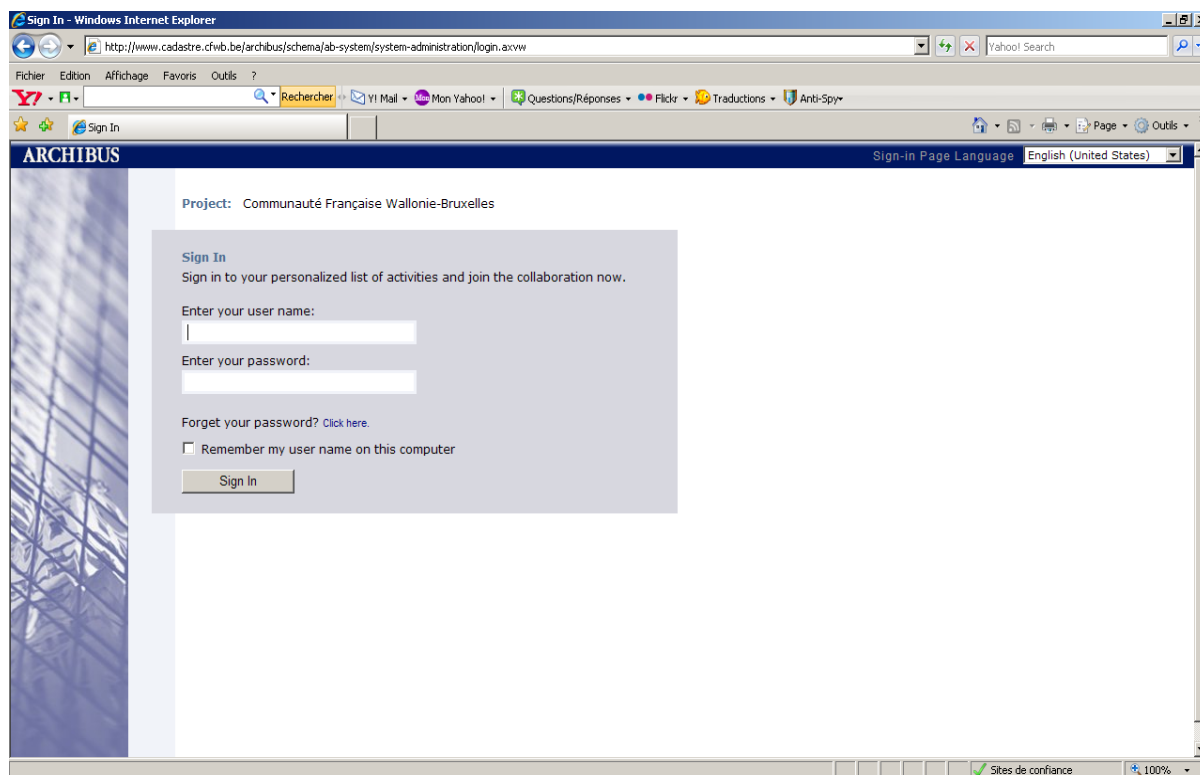
« **Project : Communauté Française Wallonie-Bruxelles** »
« **Sign In** »

Elle vous permettra de vous connecter au site.

Le **user name** ou **nom d'utilisateur** est le numéro « **FASE** » de votre établissement sous la forme :

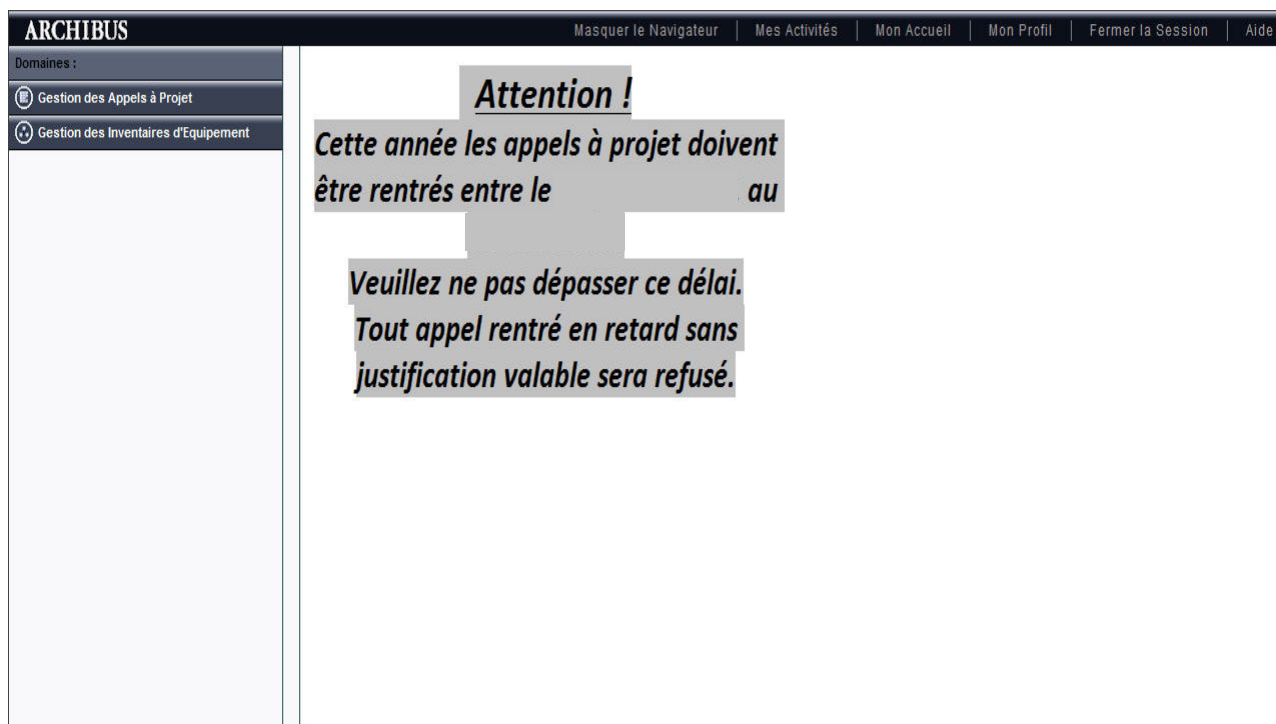
EC000xxx (numéro FASE à 3 chiffres)
ou
EC00xxxx (numéro FASE à 4 chiffres)

*Note : si vous entrez dans le programme par le n° FASE de l'établissement, dans la suite du programme, c'est par **implantation** que vous introduirez l'essentiel de vos informations (contacts et équipements).*



2. Gestion des Appels à projets

Démarrons « Gestion des Appels à Projet » et entrons dans le vif du sujet.

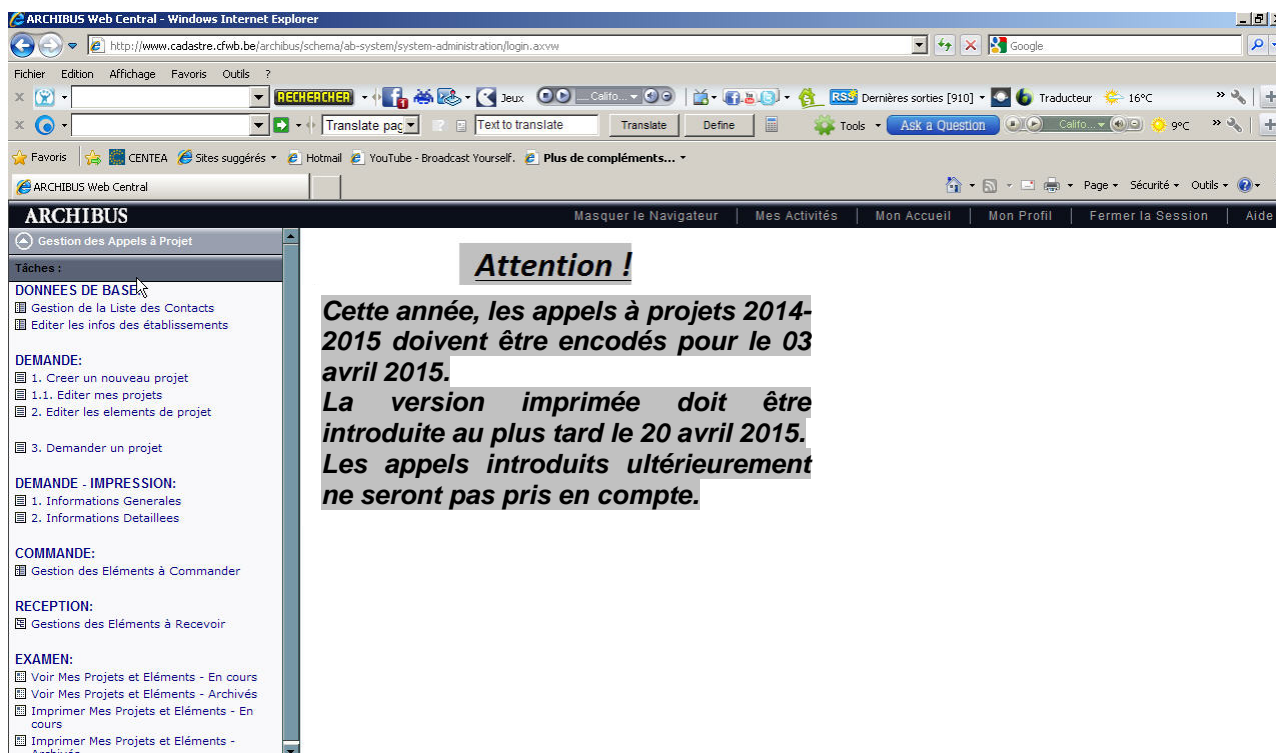


The screenshot shows the ARCHIBUS web interface. On the left, there is a sidebar with a menu under 'Domaines :'. The main content area displays a large warning message in bold black text on a white background:

Attention !
Cette année les appels à projet doivent être rentrés entre le [] au []
Veillez ne pas dépasser ce délai. Tout appel rentré en retard sans justification valable sera refusé.

« Tâches »

3.



The screenshot shows the ARCHIBUS web interface in a browser window. The browser's address bar shows the URL: <http://www.cadastre.cfwb.be/archibus/schema/ab-system/system-administration/login.axv>. The browser's taskbar shows various icons and a search bar. The ARCHIBUS web interface is visible, with a sidebar menu under 'Gestion des Appels à Projet' and a main content area displaying a warning message in bold black text on a white background:

Attention !
Cette année, les appels à projets 2014-2015 doivent être encodés pour le 03 avril 2015.
La version imprimée doit être introduite au plus tard le 20 avril 2015. Les appels introduits ultérieurement ne seront pas pris en compte.

Gestion des données de base.

La première étape consiste à mettre à jour la liste des contacts. Pour ce faire, dirigez-vous vers la rubrique « **Gestion de la liste des Contacts** » dans la colonne « **tâches** » de votre navigateur. Il vous est loisible d'ajouter ou supprimer des contacts et de mettre à jour toutes les informations nécessaires à l'administration.

Cinq champs sont obligatoires (*) :

- Code Contact : encodage libre ;
- Civilité : M / Mme / Mlle / Dr ;
- Prénom : encodage libre ;
- Nom : encodage libre ;
- Qualité : voir menu.

The screenshot shows the ARCHIBUS application interface. On the left, a navigation menu is visible with the 'Tâches' section circled in red, containing the item 'Gestion de la Liste des Contacts'. The main area is divided into three sections:

- Table of Contacts:** A table with columns for Code Contact, Civilité, Prénom, and Nom. The first row is highlighted in yellow.
- Contacts Form:** A form for editing a contact with fields for Code Contact*, Prénom*, Nom*, Numéro Téléphone, Adresse Electronique, Qualité*, and Code Implantation*. There are also dropdown menus for Agronomie, Industrie, Hôtellerie - Alimentation, Arts Appliqués, Service aux Personnes, Construction, Habillement, Economie, and Sciences Appliquées.
- Navigation:** Buttons for 'Ajouter' and 'Rafraîchir' are visible above the table.

At the bottom of the interface, there is a status bar with 'Terminé' on the left and 'Sites de confiance' and '100%' on the right.

4. Gestion des projets.

a. Demande

Créer un nouveau projet

The screenshot shows the ARCHIBUS application interface. On the left, a navigation menu is visible with the following sections: 'Gestion des Appels à Projet', 'Demandes et Suivis', 'Tâches :', 'DONNEES DE BASE:', 'RECEPTION:', and 'EXAMEN:'. The 'DEMANDE:' section is highlighted in orange, and the first item, '1. Créer un nouveau projet', is also highlighted. The main content area is titled 'Créer Projet' and contains several form fields: 'Nom du Projet*', 'Type de Projet*' (with 'N/A' selected), 'Code Etablissement*', 'Requestor: CFWB', 'Responsable pour le Projet*', and 'Résumé du Projet*'. At the top right of the form area, there are buttons for 'Sauvegarder' and 'Annuler'. The bottom status bar shows 'Terminé', 'Sites de confiance', and '100%'.

Les champs obligatoires sont munis de l' « * » :

- Nom de projet : libre choix : il s'agit d'un code **sans espace** ! ;
- Type de projet : Fonds d'équipement matériel ;
- Code établissement : numéro FASE ;
- Responsable du projet : à choisir parmi les contacts introduits ;
- Résumé du projet : texte libre.

Ne pas oublier de SAUVEGARDER

Dans un second temps, après avoir sauvegardé une première fois, il faut entrer quelques informations complémentaires :

- Ordre de priorité du projet : 0 : peu prioritaire 2 : très prioritaire ;
- Nombre d'élèves concernés : par le projet en général ;
- Autres Etablissements Associés : OUI – NON.

Editer mes projets

Il s'agit d'afficher à l'écran les informations générales concernant les projets introduits en cliquant sur icône.

Editer les éléments du projet : édition et ajout d'éléments

La première colonne (1) liste les projets en cours d'introduction

La fenêtre (2a) résume les informations concernant le projet en cours

La fenêtre (2b) concerne l'introduction des éléments (outils) demandés.

Après avoir sélectionné un projet, cliquez sur l'onglet « Ajouter un élément ». Une nouvelle fenêtre s'ouvre.

- Code élément : introduction automatique correspondant à un numéro d'incrément du logiciel ;
- Code implantation : à choisir parmi les implantations encodées ;
- Code équipement à remplacer : s'il s'agit de remplacer une machine défectueuse ou obsolète, il y a lieu d'introduire ici son numéro d'équipement (à consulter au préalable au cadastre) ;
- Code secteur : 01-02-03-04-05-06-07-08-09 à sélectionner dans la liste ;
- Code groupe : à sélectionner dans la liste ;
- Code option/année : à sélectionner dans la liste.

Il est possible de filtrer  le secteur, le groupe, ... afin de retrouver facilement l'option liée à votre demande.

Code Secteur	Code Groupe	Code Option	Nom Option
01	10	1001	OUVRIER/OUVRIÈRE EN IMPLANTATION ET ENTRETIEN DES PARCS ET JARDINS
01	10	1003	PALEFRENIER / PALEFRENIÈRE
01	10	1005	OUVRIER/OUVRIÈRE EN PÉPINIÈRES
01	10	1007	OUVRIER JARDINIER/ OUVRIÈRE JARDINIÈRE
01	10	1009	OUVRIER/OUVRIÈRE EN EXPLOITATION HORTICOLE
01	10	1010	OUVRIER/OUVRIÈRE EN CULTURES MARAÎCHÈRES SOUS ABRI ET DE PLEIN CHAMP
01	10	1011	MARÉCHAL-FERRANT / MARÉCHALE-FERRANTE
01	10	1012	OUVRIER/OUVRIÈRE EN CULTURES FLORALES ET ORNEMENTALES
01	10	1013	OUVRIER/OUVRIÈRE EN FRUITICULTURE
01	10	1015	OUVRIER FORESTIER / OUVRIÈRE FORESTIÈRE
01	10	1017	ELEVEUR/ELEVEUSE
01	10	1018	GROOM-LAD
01	10	1019	POLYCLTEUR/POLYCLTRICE
01	11	1101	AGRICULTURE ET MAINTENANCE DU MATERIEL
01	11	1104	AGRICULTURE
01	11	1106	AGRONOMIE
01	11	1108	OUVRIER(E) QUALIFIE(E) EN AGRICULTURE
01	11	1109	TECHNICIEN(NE) EN AGRICULTURE
01	11	1111	TECHNICIEN(NE) EN AGROEQUIPEMENT
01	11	1113	COMPLÈMENT EN DIVERSIFICATION DES PRODUCTIONS ET TRANSFORMATION DE PRODUITS
01	11	1114	COMPLÈMENT EN PRODUCTIONS AGRICOLES
01	11	1115	COMPLÈMENT EN MÉCANIQUE AGRICOLE ET/OU HORTICOLE
01	12	1202	HORTICULTURE ET MAINTENANCE DU MATERIEL
01	12	1203	HORTICULTURE
01	12	1207	FLEURISTE

- Code Type de matériel : 01-02-03-04 à sélectionner dans la liste
- Code famille : à sélectionner dans la liste
- Code identification : à sélectionner dans la liste
- Caractère indispensable : Indispensable – N/A – Non indispensable
- Formations Carrière : NON – N/A – OUI
- Quantités : libre mais minimum 1
- Coût demandé : montant de l'outil HTVA
- Mise à disposition : Immédiate – N/A – Après travaux
- Priorité au sein du projet : 0 : peu prioritaire – 3 : très prioritaire

Chaque projet peut compter plusieurs éléments.

Ne pas oublier de SAUVEGARDER

Tant que le projet n'a pas été DEMANDE, il est possible d'y apporter des changements ou compléments d'information.

Demander un projet

Il s'agit du stade de validation définitive.

C'est l'occasion de relire le récapitulatif des projets en cliquant sur l'onglet à cet effet. Chaque projet doit faire l'objet d'une DEMANDE sans quoi il est en cours d'élaboration « Créé ».

Dès l'instant où il est demandé en cliquant sur l'onglet « Demander », il n'est plus accessible de votre poste et il acquiert le statut « DEMANDE ».

The screenshot displays the ARCHIBUS application interface. On the left, a navigation menu includes sections like 'Gestion des Appels à Projet', 'Demandes et Suivis', 'Tâches', 'DONNEES DE BASE', 'DEMANDE', 'DEMANDE - IMPRESSION', 'COMMANDE', 'RECEPTION', and 'EXAMEN'. The 'DEMANDE' section is highlighted with a red circle. The main area shows a table of projects with columns for 'Nom du Projet' and 'Statut du Projet'. The 'Statut du Projet' column contains the word 'Créé' for several entries, which are also circled in red. To the right, a detailed view of a project is shown, with a 'Demander' button circled in red. The project details include: 'Nom du Projet*: PREMIER PROJET', 'Créé le*: 27/11/2008', 'Type de Projet: FOND D'EQUIPEMENT', 'Demandeur: CFWB', 'Code Etablissement: 1059', 'Responsable pour le Projet*: 0917-02', 'Prénom: JEAN', 'Nom: LARDENOY', 'Adresse Electronique: jean.lardenoey@ctatc.be', 'Numéro Téléphone: 071/285.924', 'Qualité: Chef d'atelier', 'Statut du Projet: Créé', 'Ordre de Priorité du Projet: 0', 'Nombre d'élèves Concernés: 178', 'Autres Etablissements Associés?:', and 'Coût - Demandé: 27 000,00'.

b. Demande – impression

Informations générales

The screenshot shows the ARCHIBUS interface. On the left, under 'Tâches', the 'DEMANDE - IMPRESSION' section is circled in orange, with a blue arrow pointing to it. The main area displays a list of projects and a detailed view for the selected project 'TOUPIEAARBRE'.

Nom du Projet	Statut du Projet
<input type="checkbox"/> BABEBIBOBU	Demandé
<input type="checkbox"/> TOTO	Demandé
<input checked="" type="checkbox"/> TOUPIEAARBRE	Demandé

Nom du Projet:	TOUPIEAARBRE	Nom:	ANTOINE
Créé le:	19/12/2008	Adresse Electronique:	idid.haute@brur
Type de Projet:	N/A	Numéro Téléphone:	02/5064
Demandeur:	EC000142	Qualité:	Chef d'atelier
Code Etablissement:	142	Statut du Projet:	Demandé
Code Implantation:		Ordre de Priorité du Projet:	0
Responsable pour le Projet:	0142-02	Nombre d'élèves Concernés:	
Prénom:	Alain	Autres Etablissements Associés?:	Non
Résumé du Projet:	HGCVVJHVJHVUYFGVUYV VBUYYUYUYVFOFVO		
Description du Projet:			
Bénéfice du Projet:			

The screenshot shows the ARCHIBUS interface with a different project selected, 'PREMIER PROJET'. A blue arrow points from the 'icône PDF' icon in the top right corner of the project details panel to the text below. The icon is circled in orange.

Nom du Projet	Statut du Projet
<input type="checkbox"/> AOS081119	Demandé
<input type="checkbox"/> ESSAI	Demandé
<input type="checkbox"/> HOTELERIE	Demandé
<input type="checkbox"/> INDUSTRIE	Demandé
<input type="checkbox"/> ORDINATEUR	Demandé
<input checked="" type="checkbox"/> PREMIER PROJET	Demandé
<input type="checkbox"/> PROJET 1	Demandé
<input type="checkbox"/> SCIENCES	Demandé
<input type="checkbox"/> TOUPIE POUR LE M27	Demandé

Nom du Projet:	PREMIER PROJET	Nom:	LARDENOY
Créé le:	27/11/2008	Adresse Electronique:	jean.lardenoey@ctatc.be
Type de Projet:	FOND D'EQUIPEMENT	Numéro Téléphone:	071/285.924
Demandeur:	CFWB	Qualité:	Chef d'atelier
Code Etablissement:	1059	Statut du Projet:	Demandé
Code Implantation:		Ordre de Priorité du Projet:	0
Responsable pour le Projet:	0917-02	Nombre d'élèves Concernés:	178
Prénom:	JEAN	Autres Etablissements Associés?:	Non
Résumé du Projet:	Premier projet libre		
Description du Projet:			
Bénéfice du Projet:			

En cliquant sur l'[icône PDF](#) en haut à droite, il est possible d'imprimer ce document afin d'y apposer les signatures du Pouvoir organisateur et du Chef d'établissement.

Vous obtiendrez ...

[URL Link to ARCHIBUS Inc Home Page](#)

Informations Générales du Projet

Nom de Projet: TOURCNC

Nom du Projet	: TOURCNC
Créé le	: 06/01/2009
Type de Projet	: FOND D'EQUIPEMENT
Demandeur	: EC000142
Code Etablissement	: 142
Code Implantation	:
Responsable pour le Projet	: 0142-02
Prénom	: Alain
Nom	: ANTOINE
Adresse Electronique	: idid.haute@brunette.brucity.be
Numéro Téléphone	: 02/5064310
Qualité	: Chef d'atelier
Résumé du Projet	: Acquisition d'un tour à commandes numériques completéquipé de 10 postes de commande, d'un projecteur multimédia
Description du Projet	
Statut du Projet	: Demandé
Bénéfice du Projet	:
Ordre de Priorité du Projet	:
Nombre d'élèves Concernés	: 0
Autres Etablissements Associés?	: 178
	: Non

Signature du Pouvoir Organisateur:

Signature du chef d'établissement:

Informations détaillées

The screenshot shows the ARCHIBUS web application interface. On the left, there is a 'Projets' sidebar with a list of projects and their status. The main area displays detailed information for the selected project 'PREMIER PROJET'.

Nom du Projet	Statut du Projet
<input checked="" type="checkbox"/> AOS081119	Demandé
<input type="checkbox"/> ESSAI	Demandé
<input type="checkbox"/> HOTELERIE	Demandé
<input type="checkbox"/> INDUSTRIE	Demandé
<input type="checkbox"/> ORDINATEUR	Demandé
<input checked="" type="checkbox"/> PREMIER PROJET	Demandé
<input type="checkbox"/> PROJET 1	Demandé
<input type="checkbox"/> SCIENCES	Demandé
<input type="checkbox"/> TOUPIE POUR LE M27	Demandé

Éléments			
Nom du Projet:	PREMIER PROJET	Code Type matériel:	04
Code Élément:	374	D.I.?:	Oui
Code Implantation:	1018	Code Equipement à Remplacer:	
Code Etablissement:	1059	Code Secteur:	04
Statut:	Demandé	Code Groupe:	43
Coût - Demandé:	27000,00	Code Option/ Année:	4311
Description: Il s'agit d'une description complète mais brève de l'élément en question.			
Code Famille:	035	Code Identification:	16
Marque de l'Equipement:		Numéro de Série:	
Quantités:	3,00		

Permet d'afficher et d'imprimer l'ensemble des éléments concernant chaque projet demandé.



COMMUNAUTE FRANCAISE WALLONIE BRUXELLES

[URL Link to ARCHIBUS Inc Home Page](#)

Informations Détaillées des éléments

Nom de Projet: TOURCNC

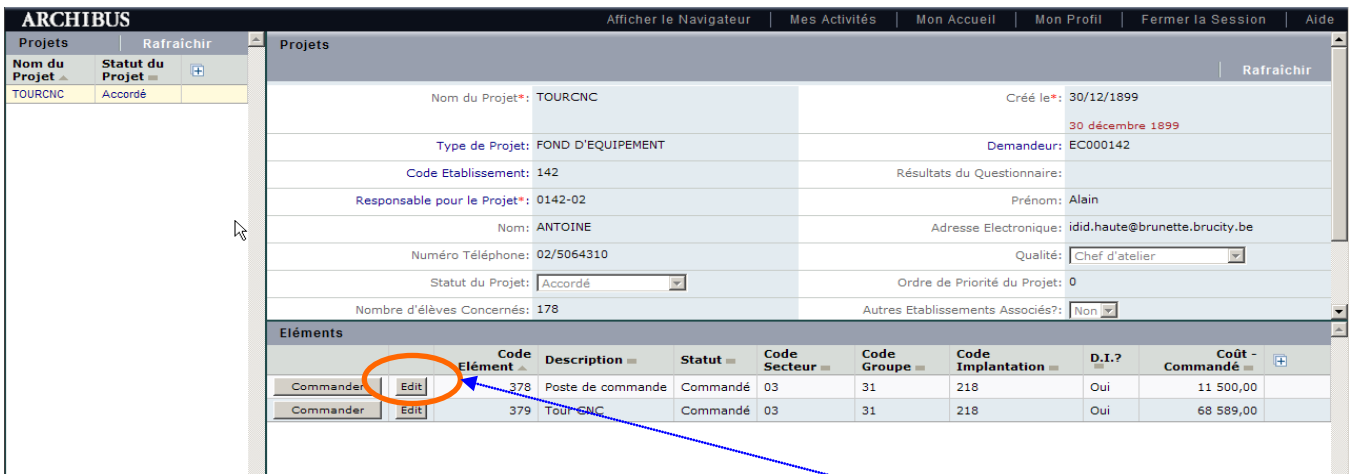
Nom du Projet	TOURCNC
Code Elément	378
Code Implantation	218
Code Etablissement	142
Statut	Demandé
Coût - Demandé	12000,00
Code Type matériel	04
D.I.?	Oui
Code Equipement à Remplacer	
Code Secteur	03
Code Groupe	31
Code Option/ Année	3118
Code Famille	015
Code Identification	01
Marque de l'Equipement	
Numéro de Série	
Quantités	10,00
Description	Poste de commande

Nom du Projet	TOURCNC
Code Elément	379
Code Implantation	218
Code Etablissement	142
Statut	Demandé
Coût - Demandé	69230,00
Code Type matériel	04
D.I.?	Oui
Code Equipement à Remplacer	
Code Secteur	03
Code Groupe	31
Code Option/ Année	3118
Code Famille	015
Code Identification	01
Marque de l'Equipement	

Voici donc la fin de la première étape d'introduction d'un projet ...

c. **Commande** (gestion des éléments à commander)

A ce stade de l'encodage, rien n'est visible à l'écran. Les projets seront à nouveau visibles dès l'instant où ils auront été acceptés par le service de la CFWB.

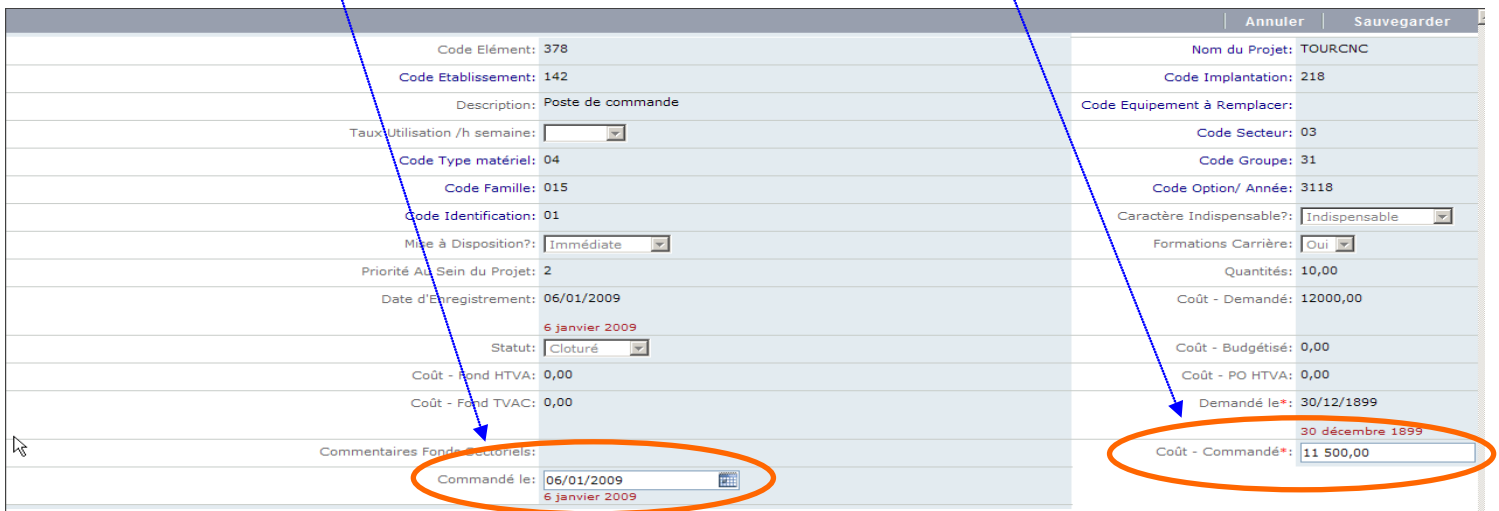


Dès le moment où le projet est en commande, il y a lieu de valider. Avant de valider définitivement, il faut introduire quelques informations en éditant l'élément « **EDIT** ».

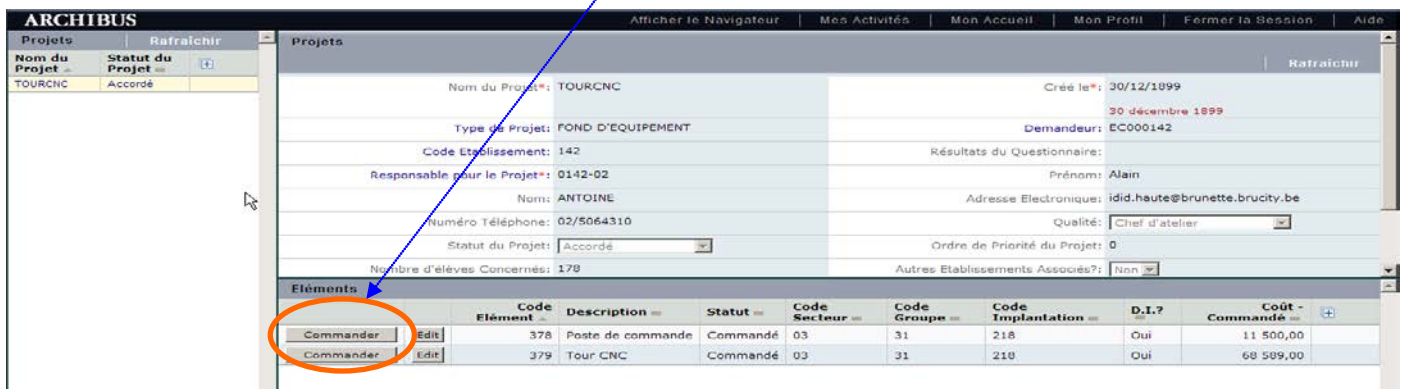
Ces informations sont :

la date de commande

le coût commandé



Maintenant que toutes les informations sont complétées, il reste à valider la commande vis-à-vis de la CFWB (Fonction « **COMMANDER** »).



d. **Réception** (Gestion des éléments à recevoir)

La commande est passée et il reste l'étape de la réception des équipements.

The screenshot shows the ARCHIBUS interface. On the left, a 'Projets' table lists 'TOUPE POUR LE M27' and 'TOURCNC' with status 'Commandé'. The main area displays details for 'TOURCNC', including 'Type de Projet: FOND D'EQUIPEMENT', 'Code Etablissement: 142', 'Responsable pour le Projet*: 0142-02', 'Nom: ANTOINE', 'Numéro Téléphone: 02/5064310', 'Statut du Projet: Commandé', 'Créé le*: 30/12/1899', 'Demandeur: EC000142', 'Prénom: Alain', 'Adresse Electronique: idid.haute@brunette.brucity.be', 'Qualité: Chef d'atelier', 'Ordre de Priorité du Projet: 0', and 'Nombre d'élèves Concernés: 178'. Below this is a table of 'Eléments' with columns: Cloturer, Code Élément, Description, Statut, Code Secteur, Code Groupe, Code Implantation, D.I.?, and Coût Réel. Two rows are visible: one for 'Poste de commande' (Code 378, Coût 11 497,00) and one for 'Tour CNC' (Code 379, Coût 68 574,00). The 'Edit' button for the first row is circled in orange.

Lors de la réception finale des équipements, de nouvelles informations doivent être introduites en éditant l'élément « **EDIT** » :

- marque de l'équipement
- date de réception
- coût réel final
- numéro de série

Maintenant que toutes les informations sont complétées, il reste à valider « **CLOTURER** » la réception vis-à-vis de la CFWB.

This screenshot is identical to the previous one, showing the same project details and elements table. However, the 'Cloturer' button for the first element (Poste de commande) is now circled in orange, indicating the next step in the process.

Dès cet instant, votre nouveau matériel est cadastré dans la base de données Archibus.

e. Examen

- Voir mes projets et éléments « En cours » ou « Archivés ». A ce stade, il est possible de voir l'état d'avancement « Créé », « Demandé », « Commandé » ou archivés

The screenshot shows the ARCHIBUS interface. On the left, a table lists projects with their status. The 'Statut du Projet' column for 'TOURCNC' is circled in orange. The main area displays detailed information for the selected project 'TOURCNC', including its name, type, code, and various cost fields. At the bottom, an 'Eléments' table lists components. The 'Review' button for the first element is circled in orange, with a blue arrow pointing to it.

Nom du Projet	Statut du Projet
BABEBIBOBU	Demandé
TOTO	Demandé
TOUPE POUR LE M27	Commandé
TOUPEAARBRE	Demandé
TOURCNC	Commandé

Nom du Projet*	TOURCNC	Créé le*:	30/12/1899
Type de Projet:	FOND D'EQUIPEMENT	Demandeur:	EC000142
Code Etablissement:	142	Résultats du Questionnaire:	
Responsable pour le Projet*:	0142-02	Prénom:	Alain
Nom:	ANTOINE	Adresse Electronique:	idid.haute@brunette.brucity.be
Numéro Téléphone:	02/5064310	Qualité:	Chef d'atelier
Statut du Projet:	Commandé	Ordre de Priorité du Projet:	0
Nombre d'élèves Concernés:	178	Autres Etablissements Associés?:	Non
Coût - Demandé:	81 230,00	Coût - Budgétisé:	0,00
Coût - Fond HTVA:	0,00	Coût - PO HTVA:	0,00
Coût - Fond TVAC:	0,00	Coût - Commandé:	80 089,00

Code Elément	Description	Statut	Code Secteur	Code Groupe	Code Implantation	D.I.?
378	Poste de commande	Commandé	03	31	218	Oui
379	Tour CNC	Commandé	03	31	218	Oui

Vous pouvez afficher les informations détaillées de chaque élément en cliquant sur l'icône « [Review](#) ».

- Imprimer mes projets et éléments « En cours » ou « Archivés ». Dans cette rubrique, vous pouvez imprimer les informations concernant chaque projet au [format PDF](#).

The screenshot shows the 'Eléments' table in the ARCHIBUS application. The 'PDF' icon in the top right corner of the table is circled in orange. The table contains two rows of element data.

Code Elément	Nom du Projet	Code Etablissement	Code Implantation	Description	Code Equipement à Remplacer	Taux Utilisation /h semaine	Code Secteur	Code Groupe	Code Option/Année	Code Type matériel	Code Famille
378	TOURCNC	142	218	Poste de commande		<10	03	31	3118	04	015
379	TOURCNC	142	218	Tour CNC		<10	03	31	3118	04	015

Vous obtiendrez

The screenshot shows a PDF document with detailed project information for element 378. The document is titled 'Page : 1' and contains the following data:

Code Elément:	378	Quantités:	10,00
Nom du Projet:	TOURCNC	Date	07/01/2009
Code:	142	d'Enregistrement:	
Etablissement:	142	Coût - Demandé:	12000,00
Code Implantation:	218	Statut:	Commandé
Code Equipement à Remplacer:		Demandé le:	30/12/1899
Taux Utilisation /h semaine:	<10	Coût - Budgétisé:	0,00
Code Secteur:	03	Coût - Commandé:	11 500,00
Code Groupe:	31	Commandé le:	06/01/2009
Code Option/Année:	3118	Coût - Fond HTVA:	0,00
Code Type matériel:	04	Coût - PO HTVA:	0,00
Code Famille:	015	Coût - Fond TVAC:	0,00
Code Identification:	01	Coût - Réel:	11 497,00
Caractère Indispensable?:	Indispensable	D.I.?:	Oui
Mise à Disposition?:	Immédiate	Marque de l'Equipement:	Powerland
Formations Camière:	Oui	Equipement:	
Priorité Au Sein du Projet:	2	Numéro de Série:	15zzzw5688989
Description:	Poste de commande	Reçu le:	27/01/2009

Commentaires Fonds Sectoriels:

Code Elément:	379	Quantités:	1,00
Nom du Projet:	TOURCNC	Date	07/01/2009
Code:	142	d'Enregistrement:	
Etablissement:	142	Coût - Demandé:	69230,00
Code Implantation:	218	Statut:	Commandé