



Circulaire 7266

du 14/08/2019

Circulaire de rentrée des membres du personnel de l'enseignement secondaire artistique à horaire réduit – Année scolaire 2019-2020

Cette circulaire abroge et remplace la(les) circulaire(s) : n° 6787

La « Fédération Wallonie-Bruxelles » est l'appellation désignant usuellement la « Communauté française » visée à l'article 2 de la Constitution.

Type de circulaire	circulaire administrative
Validité	à partir du 01/09/2019
Documents à renvoyer	oui, voir contenu de la circulaire
Information succincte	Instructions relatives à la gestion administrative des membres du personnel
Mots-clés	Circulaire de rentrée Artistique à horaire réduit

Etablissements et pouvoirs organisateurs concernés

Réseaux d'enseignement	Unités d'enseignement
Ens. officiel subventionné Ens. libre subventionné Libre confessionnel Libre non confessionnel	Secondaire artistique à horaire réduit

Groupes de destinataires également informés

A tous les membres des groupes suivants : <ul style="list-style-type: none">Les services de l'inspection (pour leurs unités respectives)Les pouvoirs organisateurs (pour leurs unités et réseaux respectifs)Les organes de représentation et de coordination de PO (pour leurs unités et réseaux respectifs)Les cabinets ministériels en charge de l'enseignement (pour leurs unités respectives) Aux membres des groupes suivants, pour autant qu'ils soient inscrits au système de distribution : <ul style="list-style-type: none">Les VérificateursLes organisations syndicales

Signataire(s)

Madame la Ministre Marie-Martine SCHYNS Adm. générale de l'Enseignement, DGPES – Lisa SALOMONOWICZ – Directrice générale

Personne(s) de contact concernant la mise en application de la circulaire

Nom, prénom	SG + DG + Service	Téléphone et email
Voir circulaire		



**ADMINISTRATION GENERALE DE
L'ENSEIGNEMENT**

**DIRECTION GENERALE DES PERSONNELS DE
L'ENSEIGNEMENT SUBVENTIONNE**

**SERVICE GENERAL DE LA GESTION DES PERSONNELS DE
L'ENSEIGNEMENT SUBVENTIONNE**

**CIRCULAIRE DE RENTREE DES MEMBRES DU
PERSONNEL DE
L'ENSEIGNEMENT SECONDAIRE ARTISTIQUE
A HORAIRE REDUIT**

ANNEE SCOLAIRE 2019-2020

SOMMAIRE

	Page(s)
Introduction	6
Chapitre I : Généralité et information pratiques	9
Références réglementaires et légales	9
Annuaire des Services et des Personnes ressources	10
Direction Générale des Personnels de l'Enseignement subventionné	10
1. Administration centrale	10
2. Service général de gestion des personnels de l'enseignement subventionné --	10
✚ Service de l'Enseignement artistique	11
3. Service Général des Statuts, de Coordination de l'application des	
réglementations et du contentieux des Personnels de l'Enseignement	
Subventionné	14
✚ La Direction de Coordination	15
✚ La Direction des statuts	16
4. Services de l'A.G.E. utiles à la gestion de vos dossiers	17
✚ Service Financier et Fiscal	17
✚ Cellule DIMONA	17
✚ Cellule DDRS	17
✚ Cellule de récupération des indus	18
✚ Direction des accidents du travail des personnels de l'enseignement	18
✚ Cellule des congés pour mission et mises en disponibilité pour mission spéciale	
– Gestion des dispenses de service et missions à l'étranger	19
✚ Cellule administrative du Contrôle médical	19
5. Autres services utiles à la gestion de vos dossiers	20
✚ Service du comptable du contentieux	20
✚ Service des équivalences de diplôme pour l'enseignement obligatoire	21
✚ Service de reconnaissance académique et professionnelle des diplômes	
étrangers (enseignement supérieur)	21
Chapitre II : Rôle du Pouvoir organisateur	22
1. Rappel des dispositions des articles 3§1 alinéa 2 et 24§2 de la loi du 29.05.59	22
2. Permis de travail	24
3. Contacts avec l'Administration	27
4. Traitement adéquat des données à caractère personnel et respect du RGPD --	29
5. Prise en charge des frais de déplacement Domicile/Travail des MDP	31
6. Fonctions prestées par un membre du personnel – Attestations de services –	31
Chapitre III : Constitution des dossiers administratifs et pécuniaires des MDP	33
1. Liste des documents	33
2. Situations rencontrées	34
3. Fiche récapitulative A1	37
4. Fiche d'immatriculation, d'entrée en fonction ou de modification : FR1/1	40
5. Récapitulatif des membres du personnel temporaire et définitif : REC1	49
6. Services antérieurs : FR1/2	52
7. Demande d'avance – notification des attributions : A 12	53

1. Situations générales -----	62
1.1. Personnels temporaires -----	62
📁 Documents minimaux -----	62
📁 Pécule de vacances pour jeune diplômé -----	64
📁 Dispositions spécifiques à l'enseignement officiel subventionné -----	65
📁 Désignation ou engagement à titre temporaire des membres du personnel admis à la pension de retraite -----	65
📁 Engagement d'un directeur à titre temporaire -----	65
📁 Engagement d'un membre du personnel dans une fonction de sélection ---	65
📁 Engagement dans une activité d'encadrement pédagogique -----	66
📁 Encadrement différencié -----	67
📁 Modalités de paiement des membres du personnel temporaires -----	68
1.2. Personnel définitif -----	69
📁 Documents minimaux -----	69
📁 Nominations et engagements à titre définitif -----	70
→ Enseignement libre : personnel enseignant -----	70
→ Enseignement officiel : personnel enseignant -----	72
→ Disposition et procédures communes à l'enseignement libre et à l'enseignement officiel -----	72
→ Examens médicaux d'admission ou d'aptitude – problématique du SSA -	73
2. Situations particulières -----	75
2.1. Dérogations -----	75
📁 Dérogation linguistique -----	75
📁 Dérogation de nationalité (pour mémoire) -----	78
2.2. Cumuls -----	78
📁 Cumul interne à l'enseignement -----	78
📁 Demande d'autorisation de cumul -----	80
📁 Cumul externe à l'enseignement -----	80
2.3. Commission de reconnaissance de l'expérience utile -----	82
2.4. Allocation diverses -----	83
📁 Allocation de foyer/résidence -----	83
📁 Allocation familiales -----	87
3. Absences pour maladie ou accident -----	89
📁 Absences pour cause de maladie ou d'infirmité, maternité, accident de travail ou survenu sur le chemin du travail -----	89
📁 Congé pour prestations réduites pour cause de maladie ou d'infirmité -----	91
📁 Congé pour prestations réduites bénéficiant aux membres du personnel en disponibilité pour cause de maladie ou d'invalidité à des fins thérapeutiques ----	93
📁 Accident de travail et transmission des documents SSA 1B -----	93
📁 Accident de travail des temporaire -----	94
📁 Congé pour prestations réduites suite à un accident du travail -----	95
📁 Autres absences -----	95
📁 Remplacement du personnel absente -----	95
📁 Accidents hors service -----	97
📁 Rappel des compétences des 3 acteurs-clés en matière de dossiers médicaux --	98
4. Un membre du personnel est en absence autre que maladie ou accident -----	99
📁 Absences non réglementairement justifiées -----	99
📁 Absences réglementairement justifiées -----	100
📁 Absence pour participation à un mouvement de grève -----	101
📁 Absence due à des intempéries ou autres cas de force majeure -----	101

5. Un membre du personnel devient parent -----	103
6. Congés et disponibilités pendant la carrière -----	104
✚ C.A.D. -----	104
✚ Interruptions de carrière -----	104
✚ Mise en disponibilité par défaut d'emploi, réaffectation, remise au travail/rappel provisoire en service et/ou rappel provisoire à l'activité -----	111
7. Fin de carrière : D.P.P.R. et pension de retraite -----	114
✚ Demande de D.P.P.R. -----	114
✚ Disponibilité pour maladie et D.P.P.R. -----	117
✚ Exercice d'une activité lucrative pendant une D.P.P.R. -----	117
✚ Demande de pension de retraite -----	120
8. Décès -----	123
✚ Demande de pension de survie -----	123
✚ Indemnité pour frais funéraires -----	126
Chapitre V : Subvention-traitement/Renseignements -----	128
1. Fiche de paie électronique -----	128
2. Listings mensuels collectifs -----	128
3. Contrôle des subventions-traitements octroyées -----	129
4. Demande de renseignements -----	131
LISTE DES ANNEXES -----	132

INTRODUCTION

J'ai l'honneur de vous adresser la traditionnelle circulaire de rentrée scolaire, valable pour l'année 2019-2020.

Cette circulaire a été clairement pointée dans l'enquête de satisfaction des membres du personnel de l'enseignement comme une référence et un outil de travail indispensable. Notre démarche vise à la rendre plus claire, plus directement utilisable et plus cohérente.

Notre volonté est de continuer, dans les années qui viennent, à travailler sur cet outil, en concertation avec les représentants des Fédérations de Pouvoirs organisateurs et les organisations syndicales, pour le rendre toujours plus exhaustif et pratique.

Elle assure également que l'ensemble des éléments de gestion qui nous sont transmis par les Pouvoirs organisateurs et les établissements scolaires permettent une gestion efficace, socialement et juridiquement adéquate.

Vous le savez, les procédures liées à la gestion des personnels de l'enseignement subventionné sont complexes, du fait d'une réglementation fédérale et communautaire en constante évolution.

Le service de gestion, afin de remplir vis-à-vis des personnels de l'enseignement l'ensemble des missions dont il a la charge, soit la gestion administrative et pécuniaire, de la première entrée en fonction au départ à la retraite, doit travailler dans un environnement technique et réglementaire lui aussi, très complexe.

L'introduction, dans certains documents, de champs supplémentaires d'information répond donc à la nécessité pour le Service de gestion de disposer de l'ensemble des informations pertinentes pour une constitution correcte et sûre du dossier administratif et pécuniaire.

Dans cette perspective, aucun ajout n'a été fait qui n'ait été réfléchi dans cette optique. Il n'a en aucun cas été question de complexifier votre travail quotidien, que nous savons difficile et astreignant, mais bien de faire en sorte que ce travail nous permette la meilleure gestion possible, au plus grand bénéfice de tous les acteurs de l'enseignement.

Le document de demande d'avance (A12), sur base duquel le Pouvoir organisateur sollicite l'octroi d'une subvention-traitement, doit être le reflet exact des prestations confiées au membre du personnel.

Ce document doit d'ailleurs lui être communiqué afin qu'il puisse s'assurer de sa cohérence vis-à-vis des prestations qui lui sont dévolues.

Pour rappel : dans l'enseignement libre, le A12 ne dispense pas le PO en sa qualité d'employeur d'accomplir les démarches qui s'imposent à lui en exécution de la loi du 3 juillet 1978 relative aux contrats de travail (dont notamment l'établissement d'un contrat de travail).

Enfin, déterminant la paie et donc la déclaration multifonctionnelle (Dmfa) transmise à l'ONSS, il doit être cohérent avec la déclaration immédiate (Dimona) introduite, dès l'entrée en fonction du membre du personnel, par le PO. Sans cela, une discordance Dimona-Dmfa apparaîtra, potentiellement porteuse d'une mise en cause de l'assurabilité sociale du membre du personnel.

Eu égard à ce qui précède, et s'il est évident que les modifications d'horaires, de la durée de la désignation (prolongation), de répartition des attributions, etc., généreront légitimement une nouvelle demande d'avance à leur date de survenance, il n'y a en revanche aucune autre justification à l'envoi d'un document rectificatif (c'est-à-dire rétroagissant et remplaçant un document antérieur) que l'existence d'une erreur de rédaction commise sur le document initial.

Il me semble en outre nécessaire de rappeler que la gestion de documents rectificatifs est très lourde pour le service de gestion, et est susceptible de causer des retards et des erreurs, préjudiciables à la bonne gestion des dossiers de l'ensemble des membres du personnel d'un secteur de fixation et de liquidation des subventions-traitements.

Je demande donc instamment aux Pouvoirs organisateurs et à leurs mandataires de ne recourir à des documents rectificatifs que dans les deux cas de figure visés supra, et de les accompagner, le cas échéant, d'une explication circonstanciée.

J'ai donc le plaisir de vous communiquer par la présente les directives et recommandations concernant la gestion administrative et pécuniaire des dossiers des membres de votre personnel pour l'année scolaire 2019-2020 et vous invite à vous y référer.

Pour votre facilité, vous trouverez ci-après le relevé des principales modifications apportées :

- **Page 22 : Nouveau chapitre : Rôle du Pouvoir organisateur**
- **Page 24 : Permis de travail**
- **Page 29 : Données à caractère personnel – Respect du RGPD**
- **Page 38 : Paiement d'arriérés – Notion de « Faute de l'enseignant »**
- **Page 53 et 61 : Insertion dans le A12 de la mention du régime transitoire (nouvelles fonctions au 1/09/19) et de l'encadrement pédagogique**
- **Page 66 : Encadrement pédagogique**
- **Page 67 : Encadrement différencié**
- **Page 70 : Nomination pour 2 périodes**
- **Page 75 : Dérogation linguistique – 4 ans au lieu de 3**
- **Page 80 : Fonction accessoire : extension à la fonction complète dans l'ESAHR**
- **Page 92 : CPR pour maladie – 120 jours au lieu de 90**
- **Page 128 : Nouveau système d'accès à la fiche de paie sur « Mon Espace »**

Toutes les nouveautés sont surlignées en jaune dans la circulaire.

! Suite à la suppression de plusieurs annexes, certaines numérotations ont été modifiées !



Il est impératif que seuls les documents annexés à la présente circulaire soient utilisés au risque de ne pas être traités.

Par ailleurs, je vous invite, comme les années précédentes, à me signaler toute remarque, suggestion de modification et/ou d'amélioration à propos des procédures administratives ; lesquelles peuvent être adressées par courriel (pierrette.meerschaut@cfwb.be) ou par courrier normal. Ces remarques et suggestions seront rassemblées et feront l'objet, le cas échéant, d'adaptations dans la circulaire de rentrée scolaire 2020-2021.

La présente circulaire, ainsi que ses annexes, peut être téléchargée sur le site : www.adm.cfwb.be.

Je vous remercie une fois encore pour l'attention que vous voudrez bien apporter à la présente et pour sa diffusion auprès des membres de votre personnel enseignant et assimilé.

Cette diffusion, et par conséquent l'information la plus complète des membres du personnel quant aux procédures administratives en vigueur, est en effet un élément constitutif de l'effort d'amélioration du service dans lequel s'inscrit la Direction générale des Personnels de l'Enseignement subventionné.

La Directrice générale,

Lisa SALOMONOWICZ

Chapitre I. GÉNÉRALITÉS ET INFORMATIONS PRATIQUES

REFERENCES REGLEMENTAIRES ET LEGALES

Les dispositions reprises dans la présente circulaire sont basées sur des textes légaux et réglementaires.

La plupart des textes et circulaires sur l'enseignement sont disponibles, via Internet, sur le site de la Fédération Wallonie-Bruxelles à l'adresse "www.cfwb.be". Voici la marche à suivre pour les consulter :

► **si vous recherchez un texte de loi sur l'enseignement :**

- ⇒ tapez l'adresse www.galilex.be
- ⇒ cliquez sur « recherche législative »

► **si vous recherchez une circulaire sur l'enseignement :**

- ⇒ tapez l'adresse www.adm.cfwb.be
- ⇒ cliquez sur l'icône « **circulaire** »
- ⇒ entrez vos critères de recherche, cliquez sur « **rechercher** » et les résultats de votre recherche s'afficheront à l'écran ⇒ cliquez sur la circulaire à consulter
- ⇒ cliquez sur l'icône « **pdf** » sous la rubrique « **documents à télécharger** »
- ⇒ une fenêtre intitulée « **téléchargement de fichier** » s'ouvre :
- ⇒ **pour ouvrir la circulaire**, cliquez sur « **ouvrir** »
- ⇒ **pour enregistrer la circulaire sur votre ordinateur**, cliquez sur « **enregistrer** »
- ⇒ une fenêtre intitulée « **enregistrer sous** » s'ouvre
- ⇒ à la rubrique « **Nom du fichier** », encodez le libellé de la circulaire voulue (exemple : circulaire n°592 du 2 septembre 2003)
- ⇒ à la rubrique « **enregistrer dans** », sélectionnez le dossier dans lequel vous voulez enregistrer la circulaire
- ⇒ cliquez sur « **enregistrer** »

Voici quelques autres adresses de sites utiles :

1. Site du Centre de documentation de la Fédération Wallonie-Bruxelles: version coordonnée de la plupart des textes régissant l'organisation de l'Enseignement.
Adresse : http://www.galilex.cfwb.be/fr/leg_menu.php
2. Site de l'Administration générale de l'Enseignement: documents relatifs à l'organisation pédagogique des établissements – circulaires.
Adresse : <http://www.enseignement.be> (lien vers l'ESHR <Système éducatif < Niveaux d'enseignement < enseignement artistique à horaire réduit)
3. Site du Ministère de la Justice : ce site regroupe une législation consolidée ainsi que le « Moniteur belge ».
Adresse : <http://www.justice.belgium.be/fr>

ANNUAIRE DES SERVICES ET DES PERSONNES RESSOURCES

Direction Générale des Personnels de l'Enseignement Subventionné

1. Administration centrale

Ministère de la Fédération Wallonie-Bruxelles AGE - DGPEs		
ADMINISTRATION CENTRALE Espace 27 Septembre Boulevard Léopold II, 44 - 1080 BRUXELLES		
IDENTITE	FONCTION	COORDONNEES
SALOMONOWICZ Lisa	Directrice générale	Tél. 02/413.35.77 lisa.salomonowicz@cfwb.be
EL AAMMARI Yasmina	Secrétaire	Tél. 02/413.40.89 secretariat.salomonowicz@cfwb.be
MIRGUET Isabelle	Secrétaire	Tél. 02/413.23.81 secretariat.salomonowicz@cfwb.be

2. Service général de gestion de personnels de l'enseignement subventionné (SGGPES)

Le SGGPES a notamment, dans ses attributions :

- la coordination des activités des services de gestion et des directions déconcentrées
- les relations avec les Cabinets ministériels et l'Administration générale
- informations générales sur les matières transversales

Au sein du SGGPES, parmi ses missions générales, le Service du Directeur général adjoint (SDGA) mène un travail d'analyse et d'actions concrètes visant à :

- soutenir le Directeur général adjoint du SGGPES dans ses missions de coordination de l'activité des Directions Déconcentrées et de la DENO,
- assurer un support, à distance ou en présentiel, aux 5 DD et aux 4 services de la DENO sur différents plans :
 - organisationnel
 - gestion du personnel (qualité, bien-être au travail...)
 - juridique
 - compétences métier FLT (Fixation et Liquidation des Traitements)

- simplification administrative
- information et communication aux PO/MDP
- etc.
- participer à la mise en place d'un contrôle de gestion,
- contribuer au déploiement de nouveaux outils,
- agir dans le cadre de changements structurels,
- veiller à une bonne collaboration du SGGPES avec les autres entités de la FWB, et avec tout intervenant extérieur.

Ministère de la Fédération Wallonie-Bruxelles AGE - DGPES –SGGPES			
SERVICE GENERAL DE GESTION DES PERSONNELS DE L'ENSEIGNEMENT SUBVENTIONNE (SGGPE) Service du Directeur général adjoint (SDGA) Espace 27 Septembre Boulevard Léopold II, 44 - 1080 BRUXELLES			
IDENTITE	FONCTION	MATIERE	COORDONNEES
LEMAYLLEUX Philippe	Directeur général adjoint	Coordination des activités des services de gestion et des DD Relations avec les Cabinets ministériels et l'Administration générale Informations générales sur les matières transversales	Tél. 02/413.37.83 philippe.lemaylleux@cfwb.be
GLINEUR Katty	1ère Gradué	Secrétariat du DGA Dérogations linguistiques	Tél. 02/413.41.71 katty.glineur@cfwb.be
DECLERCK Anne-Catherine	Attachée, Coordinatrice SDGA	Soutien au management	Tél. 02/413.35.53 anne-catherine.declerck@cfwb.be



Le Service de l'Enseignement Artistique

Le Service de l'enseignement artistique est chargé d'assurer la gestion de l'ensemble des dossiers administratif et pécuniaire des membres du personnel des établissements d'enseignement de l'Enseignement secondaire Artistique à horaire réduit et des Etablissements Supérieurs Artistiques subventionnés.

Il est par conséquent votre interlocuteur privilégié et naturel.

De ce fait, et sauf instructions contraires dans la présente circulaire, tous les dossiers, documents et courriers concernant la gestion administrative et pécuniaire de ces dossiers doivent être adressés directement à ce service.

Afin d'éviter toute erreur et tout retard dans la transmission du courrier, il est instamment réclamé d'utiliser scrupuleusement l'adresse mentionnée ci-dessous.

Ministère de la Fédération Wallonie-Bruxelles AGE - DGPEs - SGGPEs			
Direction de l'Enseignement non obligatoire Service de l'Enseignement artistique Boulevard Léopold II, 44 - 1080 BRUXELLES (visiteurs : entrée Place Saintelette 2)			
IDENTITE	FONCTION	MATIERE	COORDONNEES
PIERRARD Yolande	Directrice		Tél. 02/413.23.26 yolande.pierrard@cfwb.be
COLIN Sybille	Secrétariat		Tél. 02/413.25.92 sybille.colin@cfwb.be
MEERSCHAUT Pierrette	Attachée principale	Responsable	Tél. 02/413.39.88 pierrette.meerschaut@cfwb.be
Bruxelles et Brabant Wallon			
Académies de musique, de danse et des arts de la parole			
IDENTITE	FONCTION	MATIERE	COORDONNEES
PANIURA-HOLGUIN Pilar	Agent FLT		Tél. 02/413.39.10 pilar.paniura-holguin@cfwb.be
CHAPELLE Sonia	Agent FLT		Tél. 02/413.26.23 sonia.chapelle@cfwb.be
Académies des Beaux-Arts			
LECHANTRE Cédric	Agent FLT		Tél. 02/413.25.93 cedric.lechantre@cfwb.be
Province du HAINAUT			
Académies de musique, de danse et des arts de la parole			
IDENTITE	FONCTION	MATIERE	COORDONNEES
BUYLE Cristel	1 ^{ère} assistante	Aide à la responsable et agent FLT	Tél. 02/413.23.43 cristel.buyle@cfwb.be
JELLAL Nazha	Agent FLT		Tél. 02/413.39.85 nazha.jellal@cfwb.be
Académies de musique, de danse et des arts de la parole et Académies des Beaux-Arts			
LECHANTRE Cédric	Agent FLT		Tél. 02/413.25.93 cedric.lechantre@cfwb.be

Province de LIEGE			
Académies de musique, de danse et des arts de la parole			
IDENTITE	FONCTION	MATIERE	COORDONNEES
STARK Eszter	Agent FLT		Tél. 02/413.39.86 eszter.stark@cfwb.be
Académies des Beaux-Arts			
LECHANTRE Cédric	Agent FLT		Tél. 02/413.25.93 cedric.lechantre@cfwb.be
Province de NAMUR et du LUXEMBOURG			
Académies de musique, de danse et des arts de la parole et Académies des Beaux-Arts			
IDENTITE	FONCTION	MATIERE	COORDONNEES
AZIZI Imane	Agent FLT		Tél. 02/413.39.90 imane.azizi@cfwb.be

Heures de visites et communications téléphoniques

Dans un but d'uniformisation et d'efficacité, il a été décidé de limiter les heures de visites **aux lundi et mercredi de 13h30 à 16h00.**

Les membres du personnel qui seraient empêchés de se rendre aux jours et heures fixés ci-dessus à l'administration, sont invités à prendre un rendez-vous.

Si vous envoyez une demande de renseignements par courriel à un agent spécifique, veuillez mettre en copie le Chef de service.

Dans le même ordre d'idées et en vue de permettre un meilleur fonctionnement des services de gestion, **les communications téléphoniques seront limitées chaque jour à la matinée, soit de 9h à 12h00. Toutefois, je vous rappelle que le contact par courriel est une bonne alternative à l'appel téléphonique.**

J'insiste sur le respect de ces dispositions, permettant une meilleure organisation du travail et réduisant les risques de retards et d'erreurs.

L'article 12 de l'A.G.C.F. du 2 juin 2004 relatif aux congés et aux absences des agents des Services du Gouvernement de la Communauté française, du Conseil supérieur de l'Audiovisuel et des organismes d'intérêt public relevant du Comité de Secteur XVII précise le système de compensation des jours de congés fériés légaux tombant un samedi ou un dimanche. Il en résulte que les bâtiments de la Fédération Wallonie-Bruxelles **seront fermés du mercredi 25 décembre 2019 au mercredi 1^{er} janvier 2020 inclus.**

3. Service général des Statuts, de Coordination de l'application des réglementations et du Contentieux des Personnels de l'Enseignement subventionné (SGSCC)

Directeur général adjoint f.f. :

- Jan MICHIELS,
Tél. : 02/413.38.97
E-mail : jan.michiels@cfwb.be

Secrétariat :
Tél. : 02/413.29.11.

Le SGSCC existe pour :

- apporter son soutien quant à la compréhension et à la bonne application des réglementations en matière de gestion de la carrière administrative et pécuniaire des personnels de l'enseignement subventionné ;
- contribuer à la conception ou la modification des textes normatifs ainsi qu'à la détection des difficultés de leur application et à l'évaluation de leurs impacts ;
- clarifier la réglementation via la conception de circulaires, notes, outils afin de veiller à l'uniformisation des pratiques ;
- gérer et/ou apporter un soutien à divers organes paritaires rassemblant les acteurs de l'enseignement subventionné (chambres de recours, commissions paritaires, commissions de gestion des emplois, commissions de reconnaissance de l'expérience utile...).

De ce fait, pour l'enseignement subventionné, il est le référent des services de gestion, des membres du personnel, des établissements d'enseignement, des pouvoirs organisateurs et de leurs fédérations, des organisations syndicales, des Ministres fonctionnels et autres intervenants tant internes qu'externes au Ministère.

Il exerce ses missions afin de :

- s'assurer du respect par les pouvoirs organisateurs des conditions de subventionnement des membres de leur personnel (engagement, licenciement, sanctions, congés, mesures de fin de carrière...) ;
- veiller au suivi du contentieux en matière statutaire et participer à la défense des intérêts du Ministère de la Fédération Wallonie-Bruxelles.

Le Service général exerce ses activités de manière consciencieuse et avec professionnalisme dans un souci de service public et de bonne gestion des deniers publics, de telle sorte que :

- les membres du personnel et les pouvoirs organisateurs de l'enseignement subventionné soient assurés du respect de leurs droits et respectent leurs devoirs et obligations ;
- le principe constitutionnel d'égalité de traitement dans l'enseignement soit respecté.



LA DIRECTION DE COORDINATION

Attributions :

- Organiser les travaux des Commissions centrales de gestion des emplois : notamment réaffectation et appui aux commissions zonales entre autres pour la gestion des aides complémentaires (ACS, APE, PTP, puéricultrices...);
- Soutenir la vérification des conditions invoquées pour refus d'accès aux formations IFC : directeur, inspecteur, 501 ;
- Coordonner la gestion des demandes d'application de l'article 11 bis ;
- Gérer les demandes de reconnaissance de fonction principale dans l'enseignement pour les membres du personnel ayant exercé une activité indépendante en cumul avant le 1^{er} janvier 2006 (Commission De Bondt) ;
- Donner des avis sur les demandes de valorisation de services prestés hors enseignement ;
- Valider les demandes d'immatriculation ;
- Donner des renseignements sur les absences, congés, disponibilités, traitements, matières pécuniaires et administratives.

Personnes-ressources :

- Arnaud CAMES
Tél. : 02/413.26.29
E-mail : arnaud.cames@cfwb.be

Le secrétariat est assuré par :

- Sonia DE DONCKER
Tél. : 02/413.40.62
E-mail : sonia.dedoncker@cfwb.be
- Pour les dossiers relevant du Service de gestion des emplois ainsi que la Commission De Bondt :
Sabrina GOUIGAH
Tél. : 02/413.25.83
E-mail : sabrina.gouigah@cfwb.be



Attributions :

- Assurer le respect par les Pouvoirs organisateurs des dispositions en matière de licenciement, suspension préventive et sanctions disciplinaires et en assurer l'exécution par le Service général de gestion
- Assurer le secrétariat de 19 Chambres de recours et l'instruction des dossiers
- Assurer le secrétariat de 21 Commissions paritaires de l'enseignement subventionné et le suivi des décisions
- Participer à la défense des intérêts de la Fédération Wallonie-Bruxelles pour des affaires contentieuses relatives aux problèmes statutaires de l'enseignement subventionné en collaborant notamment à la préparation des mémoires et des conclusions déposées par les avocats de la Fédération Wallonie-Bruxelles.

Personne-ressources :

- Secrétariat : **Emilie SADIN**
Tél. : 02/413.29.11
E-mail : emilie.sadin@cfwb.be

Les dossiers relatifs à une suspension préventive doivent être adressés à l'adresse suivante :

Ministère de la Fédération Wallonie-Bruxelles

A.G.E.

D.G.P.E.S.

Service général des Statuts, de Coordination de l'Application des Réglementations et du Contentieux des Personnels de l'Enseignement Subventionné

A l'attention de Céline PATERNOSTRE

Boulevard Léopold II, 44

Bureau 2E251

1080 BRUXELLES

Tél. : 02/413.27.17

E-mail : celine.paternostre@cfwb.be

4. Services de l'A.G.E. utiles à la gestion de vos dossiers

SERVICE FINANCIER ET FISCAL

Concerne les dossiers relatifs à la couverture sociale des membres du personnel et à l'aspect fiscal de leur rémunération :

Ministère de la Fédération Wallonie-Bruxelles
A.G.E.

Service général de Coordination, de Conception et des Relations Sociales
Service Financier et Fiscal

A l'attention de Michel VANDERSTRAETEN, Attaché f.f.

Boulevard Léopold II, 44

Local 1E160

1080 BRUXELLES

Tél. : 02/413.40.64

E-mail : michel.vanderstraeten@cfwb.be

Adresse spécifique pour tous les problèmes d'assurabilité :

E-mail : dmfa@cfwb.be

CELLULE DIMONA

Cellule d'aide à la déclaration immédiate à l'emploi :

Ministère de la Fédération Wallonie-Bruxelles
A.G.E.

Service général de Coordination, de Conception et des Relations Sociales

Cellule DIMONA

Rue d'Ougrée, 65

4031 ANGLEUR

Tél. : 04/364.13.99

Fax : 04/364.15.46

E-mail : dimona@cfwb.be

CELLULE DDRS

Aide à l'utilisation de l'application métier DDRS tant pour les encodages DIMONA que pour les Déclarations des Risques sociaux (documents de chômages : scénario 3 – C131A, scénario 6 – C131B ou scénario 8 – C78.3)

Aide à l'utilisation de l'application GESP (Gestion du Personnel Enseignement) qui permet d'obtenir les données de PAIE de l'établissement nécessaire à l'encodage des DRS.

Service Helpdesk DDRS (02/413.35.00) assuré de 9h à 12h et de 13h à 16h tous les jours ouvrables.

Ministère de la Fédération Wallonie-Bruxelles

A.G.E. - SGCCRS

Direction d'Appui GESPER/Cellule DDRS

Boulevard Léopold II, 44

Bureaux 1^E109 et 1^E110

1080 BRUXELLES

Tél. : 02/413.35.00

E-mail : ddrs@cfwb.be



CELLULE DE RECUPERATION DES INDUS

Concerne les dossiers relatifs aux indus :

Ministère de la Fédération Wallonie-Bruxelles

A.G.E. – SGCCRS - DRS

Cellule de Récupération des indus

A l'attention de **Gaëlle DUHANT**, directrice

Boulevard Léopold II, 44

Local 1E119

1080 BRUXELLES

Personne de contact : **Serge KABUYA**, Attaché, Receveur-Trésorier des indus

Tél. : 02/413.32.32

E-mail : serge.kabuya@cfwb.be



***DIRECTION DES ACCIDENTS DU TRAVAIL DU PERSONNEL DE
L'ENSEIGNEMENT***

Ces dossiers doivent être transmis à l'adresse suivante :

Ministère de la Fédération Wallonie-Bruxelles

A.G.E. - SGCCRS

Direction des Accidents du travail des Personnels de l'Enseignement

A l'attention de **Bruno LAURENT**, Directeur a.i.

Boulevard Léopold II, 44

Local 1E127

1080 BRUXELLES

Tél. : 02/413.23.33

E-mail : bruno.laurent@cfwb.be

E-mail : accidents.travail.enseignement@cfwb.be



**CELLULE DES CONGES POUR MISSION ET MISES EN
DISPONIBILITE POUR MISSION SPECIALE -
GESTION DES DISPENSES DE SERVICE ET MISSIONS A
L'ETRANGER – CONGES SYNDICAUX**

Tous les envois relatifs à la gestion des congés pour mission, mises en disponibilité pour mission spéciale, dispenses de service en faveur des sportifs de haut niveau ainsi que les congés syndicaux et les missions à l'étranger seront transmis à l'adresse suivante :

Ministère de la Fédération Wallonie-Bruxelles

A.G.E. – SGCCRS

Cellule « Missions »

A l'attention de Gaëlle DUHANT, directrice

Boulevard Léopold II, 44

Local 1E119

1080 BRUXELLES

Gestionnaires de dossiers de la Cellule « Missions »

- Jean-François DELWART, 1^{er} Assistant
Tél. : 02/413.34.84
E-mail : jean-francois.delwart@cfwb.be
- Cédric LAHAYE, Assistant
Tél. : 02/413.29.86
E-mail : cedric.lahaye@cfwb.be
- William PRIELS, Attaché
Tél. : 02/451.64.42
E-mail : william.priels@cfwb.be



CELLULE ADMINISTRATIVE DU CONTRÔLE MÉDICAL

Cette matière fait l'objet des **circulaires** :

- **4069** du 26/06/2012 : contrôle des absences pour maladie des MDP de l'enseignement en Communauté française – Instructions et informations complètes ;
- **6688** du 05/06/2018 : nouvelle dénomination de l'organisme de contrôle de maladie du personnel enseignant et assimilé : CERTIMED – Nouveau certificat médical destiné au personnel enseignant et assimilé.

Ces dossiers doivent être transmis à l'adresse suivante :

Ministère de la Fédération Wallonie-Bruxelles

A.G.E. – SGCCRS

Cellule administrative du contrôle médical des personnels de l'enseignement

A l'attention de **Gaëlle DUHANT**

Boulevard Léopold II, 44

Bureau 1E119

1080 BRUXELLES

Gestionnaires de dossiers :

- **Janick MAHENC, Chargée de mission**
- **Magali DANSAERT, Graduada**

Tél. : 02/413.40.83

E-mail : contrôle.medical@cfwb.be

5. Autres services utiles à la gestion de vos dossiers



SERVICE DU COMPTABLE DU CONTENTIEUX

Service général des Finances Service du Comptable du Contentieux Boulevard Léopold II, 44 - 1080 BRUXELLES Tel. 02/413.24.21 E-mail : contentieux@cfwb.be		
IDENTITE	DOSSIERS	COORDONNEES
MEJOR Véronique	MDP masculins nés les années paires (sauf les années 1970)	Tél. 02/413.31.07 veronique.mejor@cfwb.be
ROSEZ Pierre	MDP masculins nés les années impaires (sauf les années 1970)	Tél. 02/413.36.62 pierre.rosez@cfwb.be
GOURMET Julie	MDP masculins nés les années 1970 MDP féminins nés les années 1980 (années paires et impaires)	Tél. 02/413.35.27 julie.gourmet@cfwb.be
DENOEL Philippe	MDP féminins nés les années paires (sauf les années 1970)	Tél. 02/413.36.65 philippe.denoel@cfwb.be
DE SMET Martine	MDP féminins nés les années impaires (sauf les années 1970)	Tél. 02/413.36.57 martine.desmet@cfwb.be
LEBOUT Grégory	MDP féminins nés dans les années 1970	Tél. 02/413.41.17 gregory.lebout@cfwb.be



Lorsqu'un dossier contentieux existe, il n'y a pas de liquidation en cours de mois. En d'autres termes, si le MDP peut bénéficier d'une liquidation intermédiaire ou de tout autre versement de prime, à partir du moment où la rémunération transite par le Service du Contentieux, ce dernier est tenu par la loi d'attendre la fin du mois et de vérifier à ce moment la correcte destination à donner aux fonds.



**SERVICE DES EQUIVALENCES DE DIPLOMES POUR
L'ENSEIGNEMENT OBLIGATOIRE**

Contact :

Ministère de la Fédération Wallonie-Bruxelles

Direction générale de l'enseignement obligatoire

Service des équivalences

Rue A. Lavallée, 1

1080 BRUXELLES

Tél.: 02/690.85.57

E-mail : equi.ecole@cfwb.be



**SERVICE DE RECONNAISSANCE ACADEMIQUE ET
PROFESSIONNELLE DES DIPLOMES ETRANGERS
(Enseignement Supérieur)**

Contact :

→ Introduction des demandes de reconnaissance académique (équivalence) et de reconnaissance professionnelle

Ministère de la Fédération Wallonie-Bruxelles

Direction générale de l'enseignement non obligatoire et de la Recherche scientifique

Service général de l'Enseignement universitaire et de la Recherche scientifique

Direction de la Réglementation et de l'Equivalence des Diplômes de l'Enseignement
Supérieur

Rue A. Lavallée, 1

1080 BRUXELLES

E-mail : equi.sup@cfwb.be

→ Suppléments aux diplômes

Ministère de la Fédération Wallonie-Bruxelles

Direction générale de l'enseignement non obligatoire et de la Recherche scientifique

Service général de l'Enseignement universitaire et de la Recherche scientifique

Direction de la Réglementation et de l'Equivalence des Diplômes de l'Enseignement
Supérieur

A l'attention de Nadia LAHLOU

Rue A. Lavallée, 1

1080 BRUXELLES

Tél.: 02/690.87.96

E-mail : nadia.lahlou@cfwb.be

Chapitre II. ROLE DU POUVOIR ORGANISATEUR

1. RAPPEL DES DISPOSITIONS DES ARTICLES 3§1 ALINÉA 2 ET 24§2 DE LA LOI DU 29 MAI 1959 (PACTE SCOLAIRE)

- La **Fédération Wallonie-Bruxelles** est le pouvoir subsidiant.
- Le PO d'une école est l'**autorité** qui en assume la **responsabilité**.
Il est, légalement, l'employeur des MDP qui y exercent leur fonction.
- Le PO est **seul compétent**, entre autres, en matière de :
 - DIMONA,
 - Déclarations des risques sociaux,
 - Documents ONEM : C131A, C78.3, C131-B, C4, etc.
 - Documents sociaux,
 - Introduction des demandes de permis de travail,
 - Attestations diverses.

Pour rappel, depuis le 01/01/2016, une application informatique est dédiée spécifiquement à la transmission des déclarations **DIMONA** et des formulaires électroniques de contrôle de chômage aux différents secteurs de la Sécurité sociale concernée.

Plus d'informations ?

Consultez :

- **Circulaire 5790 du 28/06/2016 « Application DDRS : rappel des règles d'encodage des DIMONA et des déclarations des risques sociaux (DRS) secteur chômage »**. Cette circulaire complète les circulaires 5704 du 04/05/2016, 5574 du 22/01/2016, 5498 du 26/11/2015 et 5534 du 17/12/2015.

http://enseignement.be/index.php?page=26823&do_id=6021

- **Circulaire 5984 du 12/12/2016 : « Nouvelles fonctionnalités dans l'application métier « DDRS » pour la déclaration des risques sociaux. - C131A : encodage électronique - C78.3 et C131B : procédure de modification »**.

http://www.enseignement.be/index.php?page=26823&do_id=6216

- **Circulaire 6085 du 23/02/2017 : « Application « GESP » - Accès et utilisation » ;**

http://www.enseignement.be/index.php?page=26823&do_id=6317

- **Circulaire 6127 du 29/03/2017 : « Déclaration des risques sociaux. Secteur chômage : Nouveau formulaire C4-ENSEIGNEMENT »**.

http://www.enseignement.be/index.php?page=26823&do_id=6359

- **Circulaire 6251 du 27/06/2017 : « Application DDRS: DIMONA et déclarations des risques sociaux (DRS). Rappel des opérations de début et de fin d'année scolaire ».**

http://enseignement.be/index.php?page=26823&do_id=6486

- Conformément à l'art. 24 §2 de la loi du 29/05/1959 (Pacte Scolaire – mise à jour 15/01/2019), un établissement d'enseignement obtient des subventions à condition de se conformer aux **dispositions légales et réglementaires** concernant notamment :
 - l'**organisation des études**,
 - les **statuts administratifs des MDP**,
 - l'**application des lois linguistiques**.
 - Dans l'enseignement subventionné, le PO est l'**employeur**, et à ce titre, il a de nombreuses obligations, parmi lesquelles :
 - établir à tout MDP qu'il engage
 - un contrat de travail dans l'enseignement libre
 - un acte de désignation dans l'enseignement officiel (délibération du Collège communal ...)
 - vérifier (*cf.* art. 28 de la loi du 29/05/1959 (Pacte Scolaire) – mise à jour 15/05/2019) que ses MDP :
 - ne sont pas privés de leurs droits civils et politiques ;
 - possèdent les titres requis ou jugés suffisants ;
 - ne mettent pas en danger la santé des élèves ;
 - ont prêté serment ;
 - ont été recrutés dans le respect de la réglementation en matière de réaffectation ;
 - prononcer la mise en disponibilité de ses MDP ;
 - renseigner des dates de début et de fin de fonctions identiquement les mêmes sur :
 - le contrat de travail/acte de désignation,
 - la déclaration DIMONA,
 - le A12.
- ➔ Les A12 sur lesquels se base la paie (et donc la DMFA) doivent, en effet, être cohérents par rapport :
- au contrat de travail/à l'acte de désignation du MDP
 - aux dates, volumes horaires et lieux de travail repris dans la DIMONA.
- ➔ Toute discordance DIMONA-DMFA met en péril l'assurabilité sociale du MDP.

- Pour garantir la rémunération de tous les membres de son personnel directeur, enseignant et assimilé, le PO doit envoyer une **demande d'avance (A12)** à l'administration de la FWB.
 ➔ Référez-vous à la partie de la présente circulaire dédiée au A12 pour de plus amples détails à ce sujet.
- Le PO **fixe la situation administrative** de ses MDP en conformité avec les dispositions statutaires.
- La FWB, en tant que « pouvoir subsidiant », accorde des **subventions-traitements**.

2. PERMIS DE TRAVAIL

▪ Principes et exceptions

Afin de pouvoir travailler en Belgique, les travailleurs étrangers doivent disposer d'une autorisation de travail.

Jusqu'au 31 décembre 2018, cette autorisation de travail était attestée par un permis de travail. Depuis le 1^{er} janvier 2019, le permis unique est d'application.

En vertu de [la loi du 9 mai 2018](#) relative à l'occupation des ressortissants étrangers se trouvant dans une situation particulière de séjour, les ressortissants étrangers qui ont un droit de séjour en Belgique sur la base d'une situation particulière de séjour, sont autorisés à travailler dans les conditions et modalités fixées par [l'arrêté royal du 2 septembre 2018](#).

Cette loi abroge et remplace en grande partie (sauf en ce qui concerne les jeunes au pair) la loi du 30 avril 1999 relative à l'occupation des travailleurs étrangers qui constituait, avec l'A.R du 9 juin 1999 portant exécution de la loi du 30 avril 1999 précité, l'essentiel de la réglementation belge en matière d'occupation des travailleurs étrangers.

Conformément à l'article 5 de la loi du 9 mai 2018, l'employeur qui souhaite occuper un ressortissant d'un pays tiers doit :

- Vérifier, au préalable, si celui-ci dispose d'un titre de séjour ou d'une autre autorisation de séjour valable comportant une mention sur laquelle le travail est autorisé ;
- Tenir à la disposition des services d'inspection compétents une copie ou les données du titre de séjour ou d'une autre autorisation de séjour, au moins pendant la durée de la période d'occupation ;
- Déclarer l'entrée et la sortie de service de celui-ci conformément aux dispositions légales réglementaires.

Toutefois certaines catégories de travailleurs étrangers sont dispensées de l'obtention d'un permis de travail.

Ainsi, sont notamment dispensés de permis de travail (voir l'A.R. du 2 septembre 2018 précité) :

- les ressortissants d'un des pays membres de l'espace économique européen ainsi que les ressortissants de la Confédération suisse (article 4) ;
- les ressortissants étrangers en possession de l'un des documents prévus par l'A.R. du 30 octobre 1991 relatif aux demandes de séjour en Belgique de certains étrangers pour l'exercice des fonctions qui donnent droit à l'obtention de ces documents (article 5);
- le conjoint et les enfants de moins de 18 ans des ressortissants visés à l'article 5, si ces derniers sont ressortissants d'un pays lié avec la Belgique par un accord de réciprocité, et selon les dispositions de cet accord de réciprocité (article 6) ;
- les réfugiés reconnus en Belgique (article 8) ;
- le porteur d'une « Carte d'identité d'Etranger » conforme à l'annexe 7 de l'A.R. du 8 octobre 1981 (article 12) ;
- les ressortissants étrangers, détenteurs d'un certificat d'inscription au registre des étrangers, séjour temporaire, conforme au modèle figurant à l'annexe 6 de l'A.R. du 8 octobre 1981

Par Etat-membre de **l'espace économique européen**, il faut entendre les Etats suivants : Allemagne, Autriche, Belgique, Bulgarie, Chypre, Croatie, Danemark, Espagne, Estonie, Finlande, France, Grèce, Hongrie, Irlande, Islande, Italie, Lettonie, Liechtenstein, Lituanie, Luxembourg, Malte, Norvège, Pays-Bas, Pologne, Portugal, République Tchèque, Roumanie, Royaume-Uni, Slovaquie, Slovénie et Suède.

▪ **Le permis « unique »**

Premièrement, il y lieu de noter que les permis de travail délivrés avant l'entrée en vigueur du « permis unique » resteront valables jusqu'à leur terme. Leur renouvellement sera toutefois soumis aux nouvelles dispositions.

La principale innovation en matière d'occupation des ressortissants étrangers concerne la mise en place d'une procédure unique pour la délivrance du permis de séjour et du permis de travail pour toutes les demandes d'autorisation de séjour à des fins de travail pour une période supérieure à 90 jours → **il s'agit du permis unique.**

Désormais, tout ressortissant étranger qui souhaite travailler en Belgique plus de 90 jours doit, par le biais de son employeur, introduire auprès de la Région territorialement compétente, une demande unique visant à la fois l'autorisation de travail et l'autorisation de séjour. Si l'autorisation est donnée, le ressortissant étranger reçoit un document « permis unique » attestant qu'il est autorisé à séjourner plus de 90 jours en Belgique pour y travailler.

Tous les titres de séjour délivrés en Belgique porteront une mention relative à l'autorisation de travail selon une des formules suivantes :

- « marché du travail : limité » → ancien permis B
- « marché du travail : illimité » → ancien permis C
- « marché du travail : non »

Enfin, veuillez noter que les ressortissants dans une situation particulière de séjour (c'est-à-dire ceux dont l'arrivée sur le territoire belge n'avait pas pour objectif premier le travail, et dont le séjour est, pour la plupart d'entre eux, limité, précaire ou provisoire) sont exclus de cette nouvelle réglementation. Leur titre de séjour mentionnera cependant s'ils ont le droit de travailler. Aucun permis de travail ne devra donc plus être demandé.

Les jeunes au pair qui ne sont pas des ressortissants européens restent soumis aux dispositions actuelles de la loi du 30 avril 1999.

▪ **Introduction des demandes**

Les demandes doivent être introduites auprès du service compétent de la Région concernée et selon les critères que vous pouvez consulter via les liens suivants :

- Bruxelles-Capitale : http://werk-economie-emploi.brussels/fr_FR/permis-de-travail

Région Wallonne : <https://emploi.wallonie.be/home/travailleurs-etrangeurs/permis-de-travail.html>

3. CONTACTS AVEC L'ADMINISTRATION

- Rappelez régulièrement dans votre école que **le 1^{er} interlocuteur du MDP est sa direction ou toute personne mandatée par son PO.**
- Lorsque les demandes du MDP requièrent l'intervention de l'administration, veuillez respecter quelques principes de bon fonctionnement :
 - Soyez l'interlocuteur privilégié de l'administration :
 - ➔ Ne communiquez pas immédiatement au MDP les coordonnées directes de l'agent FLT (fixateur et liquidateur du traitement) en charge de son dossier ;
 - ➔ Servez de préférence d'intermédiaire, le cas échéant, en centralisant l'ensemble de ses questions ;
 - ➔ Limitez les contacts directs entre le MDP et l'agent FLT dont il dépend aux questions pour lesquelles vous seriez absolument dans l'impossibilité de lui répondre.
 - Expliquez au MDP le rôle crucial de l'agent FLT et du personnel d'encadrement de celui-ci :
 - ➔ Ce sont eux qui effectuent les multiples opérations liées à la gestion administrative et pécuniaire de son dossier (traitement des données, encodage, contrôle, ajustement, suivi en continu).
 - Interrogez un agent FLT uniquement si vous n'avez pas trouvé d'autre solution :
 - ➔ Son travail nécessite une très grande concentration, sa mission étant multiple :
 - la fixation et le paiement du salaire du MDP,
 - tous les événements de sa carrière dès son entrée en fonction, par exemple : son immatriculation, sa nomination/son engagement à titre définitif, ses congés, ses absences, etc.
 - Si vous ou l'un de vos MDP faites appel au Service de l'Enseignement Artistique ou à l'Administration centrale, **privilégiez l'utilisation du mail** :
 - ➔ Vous conservez une trace de votre demande ;
 - ➔ Vous permettez à l'agent de vous répondre dans les meilleures conditions et en fonction de ses disponibilités ;

- ➔ Vous faites gagner du temps à l'agent qui aurait besoin de transférer votre demande à un collègue ou à sa hiérarchie pour une analyse complémentaire.

Mettez toujours le chef de service en copie lorsque vous envoyez un e-mail à un agent FLT :

➔ Vous garanzissez à votre MDP le bon suivi de son dossier en permettant, par exemple, à la hiérarchie du service de mettre en place un système de suivi en cas d'absence prolongée d'un agent FLT.

- **Communiquez en priorité par e-mail et optez pour un entretien téléphonique uniquement dans des cas exceptionnels, limités et urgents, en respectant strictement les heures de permanences prévues :**
 - ➔ Du lundi au vendredi, uniquement de 09h00 à 12h00.
- Si vous souhaitez rencontrer un agent sur place :
 - ➔ Contactez directement le service pour obtenir un RDV.
 - ➔ Communiquez de préférence au préalable l'objet de votre demande, afin que l'agent puisse y répondre de manière la plus adéquate et efficace possible.
- Lorsque les demandes du MDP requièrent l'intervention de l'administration centrale, référez-vous à l'annuaire des services et des personnes-ressources de la présente circulaire pour prendre contact (de préférence par e-mail également) avec les uns et les autres, en fonction des questions spécifiques qui ne peuvent pas être traitées directement par le Service de l'Enseignement Artistique.

4. TRAITEMENT ADÉQUAT DES DONNÉES À CARACTÈRE PERSONNEL ET RESPECT DU RGPD



- Comme toute autorité publique, entreprise ou organisation, les écoles sont soumises au RGPD, un règlement européen **entré en vigueur le 25/05/2018** visant à protéger le citoyen lors du traitement de ses données à caractère personnel (loi du 30 juillet 2018 relative à la protection des données qui précise certaines dispositions du Règlement européen).
- Le PO doit démontrer qu'il traite les données à caractère personnel (des élèves, anciens élèves, parents, tuteurs légaux, MDP...) en respectant les règles fixées par le RGPD, sous peine de sanctions et d'amendes par l'Autorité de protection des données :
 - ➔ Désignez un interlocuteur qui maîtrise la législation en question et peut aider à sa mise en œuvre au sein de l'école ;
 - ➔ Tenez un registre des activités de traitement. Ce registre contient notamment les informations suivantes :
 - quelles données à caractère personnel sont traitées par l'école
 - à quelles fins elles sont utilisées
 - quelle est leur provenance
 - avec qui elles sont partagées ;
 - ➔ Notifiez les fuites de données dans les 72 heures de la découverte :
 - à l'Autorité de protection des données
 - aux MDP, parents, élèves, etc. s'ils sont concernés.
- Vous êtes responsable des données que vous récoltez et vous devez pouvoir démontrer que vous respectez les principes énoncés dans le règlement :
 - ➔ Traitez des données à caractère personnel uniquement à des fins déterminées et légitimes.
Ex. : les adresses des professeurs → vous pouvez les utiliser pour des raisons administratives → vous ne pouvez pas les transmettre à une autre école, à un autre professeur, aux parents d'élèves ...
 - ➔ Traitez seulement les données à caractère personnel nécessaires pour répondre aux finalités déterminées et légitimes.
Ex. : au moment de l'inscription d'un élève → vous ne pouvez pas demander les revenus de ses parents.
 - ➔ Agissez toujours en toute transparence.
Ex. : expliquez exactement à quoi vont servir les différentes données que vous récoltez.
 - ➔ Vérifiez la véracité des données et prévoyez un système pour les corriger en cas d'erreurs éventuelles.

Ex : en cas de changement de domicile d'un élève → vous devez adapter son adresse dans votre base de données

→ Supprimez les données à caractère personnel dès qu'elles ne sont plus nécessaires. Des délais de conservation doivent être mis en place. Il s'agit soit de délais légaux, soit de délais fixés par le responsable du traitement en fonction des besoins du traitement.

- Pour savoir si le traitement de données à caractère personnel est légitime, basez-vous sur l'un de ces 3 fondements légaux :

- l'obligation légale → si la loi impose de récolter ces données.

Ex. : les données administratives et privées du MDP.

- le contrat → si les données sont nécessaires à l'exécution d'un contrat.

Ex : une photo d'identité à apposer sur une carte d'étudiant pour lui permettre d'avoir accès à différents services proposés par l'école.

- le consentement → si l'accord de l'élève/des parents de l'élève < 13 ans est requis.

- *Ex. : la publication de photos d'un élève sur le site internet de l'école.*

- l'intérêt légitime → dans le cadre d'une relation de travail, le responsable du traitement peut justifier l'utilisation d'une adresse mail nominative professionnelle ou d'une carte de visite sur cette base sans devoir obtenir le consentement du MDP

Plus d'informations ?

- Consultez la brochure établie par l'Autorité de protection de données via le lien suivant :
https://www.autoriteprotectiondonnees.be/sites/privacycommission/files/documents/Brochure_enseignement_RGPD.pdf
- Suivez les 7 étapes nécessaires à la mise en œuvre des principes du RGPD :
 1. informer et sensibiliser
 2. désigner un DPO et un point de contact à l'école
 3. utiliser le modèle de registre des activités de traitement
 4. contrats avec les partenaires
 5. contrôler si le consentement est nécessaire
 6. sécurité physique et sécurité de l'infrastructure informatique
 7. violations de données à caractère personnel et obligation de notification

5. PRISE EN CHARGE DES FRAIS DE DÉPLACEMENTS DOMICILE-TRAVAIL DU MDP

- Le MDP utilise les transports en commun -> le PO rembourse intégralement les frais de déplacements.
- Le MDP utilise la bicyclette -> le PO intervient dans les frais de déplacements.
- Pour obtenir toutes les informations utiles et télécharger les formulaires à transmettre à l'administration (AGE-DGEO), référez-vous à la **circulaire 6820 du 13/09/2018** : « *Intervention de l'employeur dans les frais de déplacement en transport en commun public et / ou dans l'utilisation de la bicyclette des membres du personnel* ».

http://enseignement.be/index.php?page=26823&do_id=7064

- Les Services de la DGPES n'interviennent pas dans cette matière ; il est donc inutile de les contacter à ce sujet.

6. FONCTIONS PRESTÉES PAR UN MDP - ATTESTATIONS DE SERVICE (ANNEXE 16)

- La direction est chargée de remplir adéquatement une annexe 16, en mentionnant :
 - au recto :
 - les coordonnées de l'école et de celles du MDP
 - la date de début et la date de fin de chaque fonction
 - toutes les fonctions exercées
 - le statut du MDP :
 - D = définitif
 - S = stagiaire
 - T = temporaire
 - C = contractuel
 - la fraction de chaque charge exercée
 - ses observations éventuelles
 - au verso :
 - la liste des interruptions de services du MDP (dates, nombre de jours, motif) ou obligatoirement la mention « **néant** » si aucune interruption
 - idem pour les congés pour maladie, maternité ou infirmité

- Ce document doit être imprimé en **recto/verso**, en veillant à ce qu'un paraphe ou une signature figure également au verso.
- Veillez à ce que chaque MDP reçoive une annexe 16 dûment remplie :
 - dès que ses prestations sont modifiées
 - ou en fin de fonctions.
- La FWB peut à tout moment contrôler les informations déclarées.

Chapitre III. CONSTITUTION DES DOSSIERS ADMINISTRATIFS ET PÉCUNIAIRES DES MEMBRES DU PERSONNEL

1. LISTE DES DOCUMENTS

Documents individuels :

- ✚ **La fiche récapitulative : A1 (annexe 1)**
- ✚ **La fiche signalétique d'immatriculation, d'entrée en fonction ou de modification : FR1/1 (annexe 3)**
- ✚ **Les services antérieurs : FR1/2 (annexe 4)**
- ✚ **Le relevé des attributions, demandes d'avance : A 12 (annexe 5)**
- ✚ **Demande de congé, absence, disponibilité : document CAD (annexe 8)**
- ✚ **Demande de disponibilité pour convenances personnelles précédant la pension de retraite : DPPR (annexe 9)**
- ✚ **Déclaration de cumul interne à l'enseignement : prestations dans d'autres établissements scolaires organisés ou subventionnés par la Fédération Wallonie-Bruxelles (annexe 6)**
- ✚ **Déclaration de cumul externe à l'enseignement : activités hors enseignement subventionné par la Fédération Wallonie-Bruxelles (annexe 7)**
- ✚ **Déclaration de précompte professionnel : voir circulaire n° 628 du 23 septembre 2003.**

Documents collectifs :

- ✚ **Le Document A19 (annexe 10)**
- ✚ **Le récapitulatif des membres du personnel temporaire et définitif : document REC1 (annexe 11)**
- ✚ **Le relevé des absences non réglementairement justifiées (annexe 12)**

Chaque membre du personnel concerné par ces absences doit apposer sa signature sur ledit relevé, attestant ainsi qu'il lui a été donné la possibilité de faire acter ses observations.

- ✚ **Le relevé des absences pour grève (annexe 13)**

2. SITUATIONS RENCONTREES

Le but de ce chapitre est de vous permettre, en partant de situations concrètes qui se posent dans l'établissement scolaire, d'identifier rapidement la situation à laquelle vous êtes confronté(e) et les démarches administratives à accomplir dans cette situation.

Il va de soi :

- que la liste de situations présentées ci-dessous ne peut prétendre rencontrer toutes les situations particulières ;
- qu'un membre du personnel peut bien évidemment se trouver dans plusieurs des situations décrites ci-dessous ;

➤ **Un membre du personnel temporaire (intérimaire ou stable) entre en fonction ➔ voir tableaux pages 62 et 63**

Remarque : le numéro assigné aux documents renvoie à la page où est expliquée la manière de les compléter.

➤ **Un membre du personnel définitif de mon établissement scolaire entre en fonction ➔ voir tableau page 69**

Remarque : le numéro assigné aux documents renvoie à la page où est expliquée la manière de les compléter.

➤ **Un membre du personnel de mon établissement est engagé sur base d'un titre qui n'a pas été délivré en langue française :**

- application de la loi du 30 juillet 1963 concernant le régime linguistique dans l'enseignement ➔ **page 75 et 24**

➤ **Un membre du personnel de mon établissement n'est pas de nationalité belge ou ressortissant de l'un des 27 autres Etats-membres de l'Union européenne :**

- Il n'y a plus de procédure relative à la dérogation de nationalité, cette condition ayant été abrogée ; des informations importantes relatives à l'obtention d'un permis de travail sont cependant précisées supra ➔ page 24

➤ **Un membre du personnel de mon établissement est absent :**

Puis-je le remplacer ?

- dispositions permettant son remplacement ➔ page 95

S'il est malade :

- dispositions relatives au contrôle médical ➔ page 89
- document récapitulatif à remplir chaque mois par le P.O. ➔ page 49 – annexe 11

S'il a été victime d'un accident :

- accident du travail ou sur le chemin du travail → pages 94-95
- accident hors service → page 97

S'il désire reprendre ses fonctions à mi-temps :

- congés pour prestations réduites pour raison médicale → page 91
- congés pour prestations réduites à des fins thérapeutiques → page 93
- congés pour prestations réduites suite à un accident du travail → page 95

S'il est en absence non justifiée :

- relevé des absences non réglementairement justifiées → page 99 – annexe 12
- **Un membre du personnel de mon établissement est absent pour cause de : congé de maternité – congé parental – pauses d'allaitement – congé d'accueil en vue de l'adoption ou de la tutelle officieuse – mesures de protection de la maternité**
 - procédure relative à ces absences → cfr **circulaire n° 6783 du 24 août 2018**
- **Un membre du personnel de mon établissement prend un congé ou sollicite une disponibilité :**
 - formulaire « C.A.D. » → page 104
- **Un membre du personnel de mon établissement sollicite une disponibilité pour convenance personnelle précédant la pension de retraite :**
 - **Circulaire n° 7198 du 27 juin 2019** sur les mesures d'aménagement de fin de carrière – disponibilités pour convenances personnelles précédant la pension de retraite (DPPR) Régime des pensions du secteur public.
 - formulaire « D.P.P.R. » → page 114 – annexe 9
 - s'il désire exercer une activité lucrative durant sa D.P.P.R. : demande d'exercer une activité lucrative → page 117 – **annexe 40**
- **Un membre du personnel de mon établissement souhaite prendre une interruption de la carrière professionnelle :**
 - procédure relative à l'interruption de la carrière professionnelle → page 104
- **Un membre du personnel temporaire de mon établissement est nommé ou engagé à titre définitif :**
 - procédure à respecter par le P.O. → page 70
- **Un membre du personnel de mon établissement se retrouve en disponibilité par défaut d'emploi → page 111**

- **Un membre du personnel de mon établissement exerce simultanément une autre occupation :**
 - Si la fonction est une fonction indépendante → page 80
 - Si la fonction est une fonction salariée → page 80

- **Un membre du personnel de mon établissement désire introduire une demande de renseignements auprès de la D.G.P.E.S. :**
 - voir le point « Demande de renseignements et réclamations» → page 131 – annexe 44

- **Un membre du personnel temporaire est engagé pour toute l'année scolaire mais le 1^{er} septembre et/ou le 30 juin tombe un jour du week-end**
→ pages 58 et 64

- **Un membre du personnel est engagé pour un intérim mais son 1^{er} jour ou son dernier jour de fonction tombe un jour de week-end :**
→ page 57, 58 et 64

3. FICHE RECAPITULATIVE A1 – Annexe 1

Les Services de fixation et de liquidation des subventions-traitements, pour pouvoir mettre en liquidation la subvention-traitement à laquelle a droit le membre du personnel, devront être en possession de documents dits minimaux (voir aussi pages 62 et 69).

La liste de ces **documents minimaux** est reprise sur la fiche récapitulative A1.

Lors d'une entrée en fonction d'un membre du personnel temporaire, le Pouvoir organisateur devra transmettre au service de gestion, **dès qu'un dossier est complet**, les documents minimaux repris à la fiche récapitulative A1.

Le Pouvoir organisateur devra cocher la case en regard du document qu'il transmet à l'Administration.

La fiche récapitulative A1 doit être datée et signée par le Pouvoir organisateur ou son **mandataire (avec indication des nom, prénom et qualité)**.

L'envoi des dossiers ne doit pas être nécessairement globalisé

Il est demandé, pour l'envoi :

- * de regrouper les définitifs ;
- * de regrouper les temporaires ;
- * de regrouper les dossiers des membres du personnel qui sont à la fois temporaire et définitif (afin d'éviter les retards de paiement pour les prestations à titre temporaire) ;
- * **de classer les dossiers par ordre alphabétique ;**

Il faut donc transmettre au Service F.L.T. les dossiers des membres du personnel dès que les documents minimaux constitutifs de ces dossiers sont rassemblés.

Si le dossier n'est pas complet, il est inutile de transmettre le A12 seul.

La liquidation de la subvention-traitement du membre du personnel temporaire ne pourra être assurée que si les documents minimaux le concernant sont reçus à l'Administration aux dates reprises dans **l'annexe 2**.

Si le Pouvoir organisateur globalise les dossiers et les transmet à l'Administration les derniers jours ouvrables précédant la date ultime d'envoi des documents, le Service de Fixation et de Liquidation des subventions-traitements (Service F.L.T.) ne pourra garantir le paiement dans les délais annoncés.

En effet, il va de soi qu'une répartition de la charge de travail sur toute la période comprise entre 2 liquidations devrait permettre au Service F.L.T. de liquider les subventions-traitements dans les délais prescrits.



Païement d'arriérés relatifs à des années fiscales antérieures – Modification du A1

- Depuis le 01/01/2019, pour chaque paiement relatif à des prestations effectuées dans une/plusieurs année(s) civile(s) antérieure(s), il est impératif d'établir si **le retard est dû à une faute** :
 - soit du MDP,
 - soit de l'autorité publique :
 - le PO
 - et/ou le service FLT compétent.
- L'AGE est dans l'obligation de renseigner à l'Administration fiscale à **qui incombe la responsabilité** du retard de paiement entre deux années civiles.
- La responsabilité de l'un ou de l'autre a un impact direct sur la fiche fiscale du MDP :
 - **si la faute incombe au MDP** (dépôt tardif/oubli de documents/demandes, etc.)
 - les paiements effectués en retard sont :
 - ajoutés aux revenus de l'année du paiement ;
 - taxés au taux d'imposition de l'année du paiement.
 - **si la faute incombe à l'autorité publique** (transmission tardive, envoi postal égaré, problème informatique, etc.).
 - les paiements effectués en retard sont :
 - repris comme « arriérés taxables distinctement » ;
 - taxés au taux moyen d'imposition de l'année qui précède.

En cas de faute du MDP, cette précision devra être apportée au 1^{er} point de la fiche récapitulative A1. Cette fiche devra être conservée dans le dossier du MDP afin de pouvoir être présentée à tout contrôle de l'administration fiscale.

IMPORTANT :

Les documents fiscaux des revenus 2018 ainsi que les documents de prime syndicale ont été envoyés par courrier électronique sur l'adresse personnelle de chaque utilisateur ; sur demande expresse les membres du personnel peuvent en obtenir une copie papier (circulaire n° 6581 du 13 mars 2017).

Les membres du personnel qui, entre le 1^{er} mars et le 31 juillet 2019, sont concernés par une régularisation de traitement constatant un indu, portant sur des salaires perçus en 2018, reçoivent sur leur webmail une ou des fiche(s) fiscale(s) rectificative(s) (fiche 281.10 – 281.12 – 281-18), dont l'(les) originale(s) a(ont) été communiquée(s) à l'Administration fiscale (voir circulaire reprise ci-dessus). A partir de cette année, ces données sont également disponibles dans « Mon Espace » (voir Chapitre V).

Un envoi postal de ces documents a systématiquement été effectué le 30 du mois de la régularisation. Il en sera de même pour les régularisations qui seront faites entre le 1^{er} mars 2020 et le 31 juillet 2020 pour les salaires perçus en 2019.

4. FICHE SIGNALÉTIQUE D'IMMATRICULATION, D'ENTREE EN FONCTION OU DE MODIFICATION : DOCUMENT FR1/1 (Annexe 3 **NOUVELLE PRESENTATION**)

1. IMPORTANCE DE LA FICHE SIGNALÉTIQUE

- Cette annexe sert à renseigner la signalétique des MDP et est à renvoyer au Service de l'Enseignement artistique en cas de :
 - **demande d'immatriculation** (remplissez déjà les 7 premières cases du matricule enseignant, dans l'attente des 4 derniers chiffres à attribuer),
 - **entrée en fonction,**
 - **modification.**
- Chaque donnée renseignée a une incidence directe sur l'encodage et le traitement adéquat par nos services ; assurez-vous donc, avant d'envoyer cette fiche, que :
 - elle est dûment remplie (recto/verso) par le MDP,
 - les titres de capacité correspondent effectivement à ceux que vous transmettez à l'administration,
 - elle est datée et signée par le MDP et par vous.
- Attirez l'attention de votre MDP sur le fait qu'il relève de sa responsabilité de vous avertir de tout changement en cours d'année scolaire.
- Il relève de votre responsabilité de transmettre une nouvelle fiche signalétique à l'administration pour l'informer de toute modification, de quelque nature qu'elle soit (adresse, numéro de compte, état-civil, personne à charge), dès qu'elle vous est signalée par votre MDP.

2. DEMANDE D'IMMATRICULATION D'UN MDP

- Lorsqu'un MDP entre pour la première fois en fonction dans l'enseignement organisé ou subventionné par la Communauté française, il y a lieu d'introduire une demande d'immatriculation. Si ce cas se présente dans votre école, remplissez l'annexe 3, en cochant la case « *immatriculation* ».
- Depuis le 01/09/2010, vous devez joindre une copie du/des diplôme(s) (ou attestation(s) de réussite) du MDP, ainsi que toutes les annexes y relatives.

Attention : si vous scannez ces documents, veillez à séparer les différents diplômes (1/envoi), pour faciliter le travail de l'agent FLT.

- Renvoyez le tout, dans les plus brefs délais, au Service de l'Enseignement Artistique.



Aucun paiement ne peut être octroyé au MDP qui n'aurait pas de matricule enseignant.

- **Remarque :** Pour les MDP étrangers, un **numéro national bis** peut être obtenu en téléchargeant le formulaire ad hoc sur <https://www.sigedis.be/fr/inss-form> .

Pour votre parfaite information :

Les personnes qui bénéficient de droits en matière de sécurité sociale et qui ne sont pas inscrites dans le Registre national se verront attribuer un numéro bis géré par le registre bis de la Banque Carrefour de la sécurité sociale.

Le numéro bis est structuré de la même manière que le numéro national, excepté le mois de naissance qui est augmenté du nombre 20 ou 40 selon que le sexe est connu ou non.

L'information du type "sexe" et "date de naissance" peut être déduite du numéro BIS. Ces données n'ont toutefois qu'une valeur indicative. Si elles changent, le numéro bis n'est pas modifié en conséquence.

Vous pouvez retrouver cette information sur le site web de la [BCSS](#).

Le registre bis contient également d'anciens numéros nationaux. Il s'agit notamment de numéros concernant des personnes qui ont été rayées du Registre national suite par exemple à un départ à l'étranger.

3. ENTRÉE EN FONCTION

- Si le MDP est en fonction dans un autre établissement et déjà immatriculé, vous devez impérativement introduire une annexe 3 lors d'une première entrée en fonction (ou réaffectation) dans votre école.
- Lorsque vous la remplissez dans ce cadre, cochez la case « *entrée en fonction* », et envoyez-la, dûment complétée, à l'Administration.
- Vous ne devez pas introduire ce document au début de chaque année scolaire pour le personnel restant en fonction.
- Cette procédure donne au service de gestion des informations sur le MDP à subventionner et apporte la preuve que les conditions de subventionnement, notamment celles reprises à l'art. 28 de la loi du 29/05/1959, sont remplies, à savoir:
 - « *Un établissement ou une section d'établissement d'enseignement ne reçoit des subventions de l'Etat que pour les membres de son personnel*
 - *1° [...] Abrogé par D. 11-04-2014;*
 - *2° Qui ne sont pas privés de leurs droits civils et politiques;*

- 3° *Qui possèdent les titres requis ou jugés suffisants conformément aux dispositions de l'article 29;*
- 4° *...;*
- 5° *Qui ont prêté serment dans les termes fixés par l'article 2 du décret du 20 juillet 1831;*
- 6° *Qui ont été recrutés dans le respect de la réglementation en matière de réaffectation. »*

4. MODIFICATION DES DONNÉES

- Lorsque vous remplissez une annexe 3 dans ce cadre, cochez la case « *modification* ».
- **Mettez les modifications en évidence en les surlignant** (ceci évitera à l'agent FLT de devoir revérifier ligne par ligne l'ensemble des données précédemment renseignées).
- La subvention-traitement prend en compte les renseignements fournis par le MDP dans cette fiche signalétique. Il est important que les membres du personnel fassent part de toutes modifications des données de paie (état civil, nombre d'enfants/de personnes à charge, etc...) pour permettre une liquidation correcte de cette subvention-traitement. Il est donc indispensable d'envoyer dans les plus brefs délais toute modification pour permettre à l'agent FLT de mettre rapidement à jour les données du MDP et lui éviter un long travail de révision à posteriori, et agir également dans l'intérêt du MDP (calcul correct du précompte professionnel, par exemple).
- **Pour les couples mariés, les enfants à charge ne seront encodés qu'après réception de la déclaration de précompte professionnel (annexe 46)**

FICHE SIGNALÉTIQUE		Identification de l'école											
<input type="checkbox"/> D'IMMATRICULATION* <input type="checkbox"/> D'ENTRÉE EN FONCTION* <input type="checkbox"/> DE MODIFICATION*	* à cocher en fonction de la situation du MDP	Code	Matricule de l'école										
		<table border="1" style="width: 100%; border-collapse: collapse;"> <tr> <td style="width: 20px; text-align: center;">2</td> <td style="width: 20px; text-align: center;">2</td> <td style="width: 20px; text-align: center;">5</td> <td style="width: 20px; text-align: center;">5</td> <td style="width: 20px;"></td> <td style="width: 20px;"></td> <td style="width: 20px;"></td> <td style="width: 20px;"></td> <td style="width: 20px;"></td> <td style="width: 20px;"></td> <td style="width: 20px;"></td> <td style="width: 20px;"></td> </tr> </table>	2	2	5	5							
2	2	5	5										
		N° Fase :											
		Dénomination – Adresse :											
		Tél. :											
		E-mail : ec.....	@adm.cfwb.be										
		po.....	@adm.cfwb.be										

Ces 2 cases reprennent le chiffre 55 pour l'enseignement artistique

La rubrique "Matricule établissement" est constituée par un ensemble de **11 chiffres** :

Case 1 → Terme :
 → paiement des définitifs : 1
 → paiement des temporaires : 3

Case 2 → Pouvoir organisateur :
 → communal : 1
 → libre : 2

Case 3 → Type d'enseignement
 → musique, danse, arts de la parole : 7
 → arts plastiques : 8

Case 4 → Enseignement secondaire artistique à horaire réduit : 2

Case 5 : Province
 → Bruxelles et Brabant Wallon : 2
 → Hainaut : 5
 → Liège : 6
 → Luxembourg : 8
 → Namur : 9

Cases 6 à 8 : Numéro de la commune ou du PO

Cases 9 à 11 : Numéro de l'établissement dans la commune ou le PO (suite)

La rubrique comporte la dénomination et l'adresse complète, y compris le code postal de la commune ainsi que le numéro de téléphone de la personne de référence, l'adresse courriel (**l'adresse créée par la FWB pour l'académie à partir du numéro FASE doit être utilisée de préférence à toute autre**), ainsi que le numéro FASE.

Le matricule établissement est repris sur le listing de paiement des enseignants transmis mensuellement à l'établissement scolaire. **Attention toutefois que la position des chiffres repris en case 2 et 3 est inversée sur le listing mensuel.**

C'est le matricule du listing mensuel qui doit être utilisé dans le cadre de DIMONA.

<input type="checkbox"/> IMMATRICULATION	<input type="checkbox"/> ENTRÉE EN FONCTION	<input type="checkbox"/> MODIFICATION
--	---	---------------------------------------

Date de l'événement : __ / __ / ____

Matricule enseignant : NISS (ou NISS bis)

NOM (nom de jeune fille si femme mariée) : Prénom :

Lieu et date de naissance :

Nationalité :

Domicile (rue + n° - CP - localité) :

Compte IBAN : Au nom de

1 : Sexe → Homme : 1
→ Femme : 2
2 à 7 : Date de naissance
→ 2 à 3 : année
→ 4 à 5 : mois
→ 6 à 7 : jour
8 à 11 : 4 chiffres de parité (cfr. listing de paiement)

Numéro national

Ce numéro, repris sur la carte d'identité, doit être mentionné. Pour les étrangers, il faut reprendre le numéro national bis. L'obtention du **numéro national bis** se fait en téléchargeant le formulaire ad hoc sur <https://www.sigedis.be/fr/inss-form>

Numéro de compte bancaire IBAN et numéro BIC

Il convient de compléter à l'endroit prévu de manière lisible, la dénomination et le numéro du compte sur lequel la subvention-traitement doit être versée.

- Si le numéro de compte ne peut être transmis immédiatement, le membre du personnel sera payé par chèque - circulaire. Il est instamment demandé de communiquer le numéro de compte IBAN dans les plus brefs délais.
- Tout changement de dénomination et / ou de numéro de compte devra être communiqué au moyen de la fiche signalétique. Ce document doit être signé par le membre du personnel.



→ Il est vivement conseillé, pour éviter toute difficulté **de ne pas clôturer l'ancien compte** avant que le nouveau compte n'ait été crédité une première fois par l'Administration.

TITRES DE CAPACITE (diplômes, expériences utiles, reconnaissance professionnelle)		
Date	Nature	Délivré par

Si le titre est délivré dans une **langue autre que le français**, il y a lieu de se référer aux procédures de dérogations linguistiques décrites dans la circulaire de rentrée.

Titres de capacité

On mentionnera sous "Nature", les différents diplômes, reconnaissances d'expériences utiles ou reconnaissances professionnelles dont est titulaire le membre du personnel au moment de son entrée en fonction, en précisant la spécialité du titre.

Exemples :

1^{er} prix de solfège
 Master didactique en piano
 Master spécialisé en violon
 AESS du domaine de la musique

Dans la première colonne, la date de délivrance du titre doit figurer et, dans la troisième, la dénomination de l'établissement qui l'a délivré.

La (les) copie(s) de ce(s) titre(s) devra(ont) être jointe(s) au document récapitulatif. Si des suppléments sont joints au titre, ils doivent nécessairement être envoyés.

Une attestation provisoire établie par l'autorité scolaire ou académique compétente peut être acceptée si le membre du personnel n'est pas encore en possession du titre original. Ladite attestation doit être remplacée par la copie de ce titre dès que possible.

L'A.G.C.F. du 19 janvier 2007 portant suppression de toute disposition obligeant la production de copies certifiées conformes de documents a été publié au Moniteur belge le 3 mars 2007.

L'A.G.C.F. précité stipule qu'il ne sera plus obligatoire de fournir, notamment, de copie certifiée conforme du diplôme. Si toutefois un doute devait survenir quant à la véracité de la copie, il sera toujours possible pour les agents F.L.T. de demander au membre du personnel de produire l'original du diplôme.

Le cas échéant, le responsable du service de gestion vous adressera un courrier en ce sens.

En tout état de cause, il appartient au Pouvoir organisateur, en tant qu'employeur, de prendre toutes les mesures adéquates pour vérifier que les copies de documents qui lui sont transmises par un membre de leur personnel sont conformes aux originaux.

Visa du Pouvoir organisateur (ou de son mandataire)	Le membre du personnel
NOM :	Certifié exact, fait à
Prénom :
Qualité :	Date (JJ / MM / AAAA) : __ / __ / ____
Date (JJ / MM / AAAA) : __ / __ / ____	Signature :
Signature :	

Signature et date

Le FR1/1 est visé par le Représentant du Pouvoir organisateur ou son mandataire (précisant les nom, prénom et qualité). Il est signé également par le membre du personnel qui certifie l'exactitude de tous les renseignements fournis.

Le FR1/1 doit être daté.

<input type="checkbox"/> ENTRÉE EN FONCTION		<input type="checkbox"/> MODIFICATION	
Etat civil :			
<input type="checkbox"/> célibataire	<input type="checkbox"/> marié(e)	<input type="checkbox"/> veuf(ve)	<input type="checkbox"/> cohabi- tant(e)
			<input type="checkbox"/> cohabi- tant(e) légal(e)
		<input type="checkbox"/> divorcé(e)	<input type="checkbox"/> séparé(e) de corps
			<input type="checkbox"/> séparé(e) de fait
Handicapé(e) : <input type="checkbox"/> OUI <input type="checkbox"/> NON			
Conjoint ou cohabitant légal handicapé : <input type="checkbox"/> OUI <input type="checkbox"/> NON			
Revenus du conjoint :			
<input type="checkbox"/> revenus professionnels propres (salaires)			
<input type="checkbox"/> revenus professionnels propres (pensions, rentes ou revenus y assimilés)			
<input type="checkbox"/> faibles revenus (autres que pensions, rentes ou revenus y assimilés c'est-à-dire les revenus professionnels propres qui ne dépassent pas 230,00 € net par mois)			
<input type="checkbox"/> pas de revenus professionnels propres			

Revenus du conjoint :

Il convient de cocher les cases appropriées afin de préciser l'état civil du MDP ainsi que les revenus du conjoint ou du cohabitant légal, légalement domicilié à la même adresse que le membre du personnel, afin d'assurer un encodage correct du précompte à retenir

A défaut de case cochée, il sera encodé des « revenus professionnels » pour le conjoint du membre du personnel.

Autres membres faisant partie du ménage du MDP :				Nombre
Enfants non handicapés à charge (1)				
Enfants handicapés à charge (1)				
Personnes non handicapées autres à charge (ascendants, collatéraux jusqu'au 2 ^{ème} degré et personnes qui ont assumé la charge exclusive ou principale du contribuable pendant l'enfance de celui-ci)				
Personnes handicapées autres à charge (ascendants, collatéraux jusqu'au 2 ^{ème} degré et personnes qui ont assumé la charge exclusive ou principale du contribuable pendant l'enfance de celui-ci)				
Personnes non handicapées autres à charge de + de 65 ans (ascendant, collatéraux jusqu'au 2 ^{ème} degré)				
Personnes handicapées autres à charge de + de 65 ans (ascendant, collatéraux jusqu'au 2 ^{ème} degré)				
(1) Si vous avez coché une(des) case(s) relative(s) aux enfants à charge , veuillez remplir le tableau ci-dessous :				
NOM	Prénom	Date de naissance	A charge	Handicapé
			OUI/ NON	OUI/NON
			OUI/ NON	OUI/NON
			OUI/ NON	OUI/NON
			OUI/ NON	OUI/NON

Autres membres faisant partie du ménage du membre du personnel

Précisions : → Les personnes qui vivent sous le même toit que le membre du personnel, mais sans lien légal avec lui, ne doivent pas figurer dans la liste des cohabitants sauf s'ils sont à charge ;

→ Les enfants issus du premier mariage de la compagne d'un membre du personnel ne doivent pas figurer dans la liste des cohabitants sauf s'ils sont à charge.

Cette partie est à compléter correctement afin de permettre d'encoder les situations réelles dans le nouveau module, entré en application depuis peu, concernant les données signalétiques du membre du personnel qui sont susceptibles d'influer sur le calcul du précompte professionnel retenu sur la subvention-traitement.

N.B. : - Avant le 1^{er} avril 2003, lorsque, dans un ménage, les deux conjoints percevaient des revenus professionnels propres, les enfants étaient toujours considérés à charge du mari, et ce même si c'était l'épouse qui était attributaire d'allocations familiales.

- Depuis le 1^{er} avril 2003, lorsque les deux conjoints bénéficient de revenus professionnels propres, les réductions pour charges de famille, à l'exception de celles pour le conjoint handicapé, sont accordées à l'époux choisi par eux. Ce choix doit être exprimé par voie d'une attestation conforme au modèle arrêté par l'administration compétente du Service Public Fédéral FINANCES. La réduction pour le conjoint handicapé est accordé à la personne handicapée elle-même (application de l'A.R. du 09 janvier 2003 M.B. du 05 février 2003 modifiant, en matière de précompte professionnel, l'AR/CIR 92 M.B. du 5 février 2003).

Toutes les données personnelles sont destinées à l'usage interne, et ce, conformément à la loi du 8/12/92, sur la protection de la vie privée à l'égard des traitements de données à caractère personnel, et ses arrêtés d'application.

PRESTATION DE SERMENT (à remplir lors de la 1^{ère} entrée en fonction)	
<input type="checkbox"/> Enseignement officiel	Annexez un exemplaire ou une copie certifiée conforme de la prestation de serment comme enseignant
<input type="checkbox"/> Enseignement libre	Le MDP recopie de sa main la formule suivante : « <i>Je jure fidélité au Roi, obéissance à la Constitution et aux lois du peuple belge</i> » Signature du MDP :

Prestation de serment (à ne remplir que lors de la 1^{ère} entrée en fonction pour l'ensemble des établissements d'un même réseau)

Les membres du personnel **de l'enseignement libre** doivent écrire de leur propre main la formule de prestation de serment suivante :

"Je jure fidélité au Roi, obéissance à la Constitution et aux lois du peuple belge."

Toutefois, pour l'enseignement officiel, la prestation de serment fera l'objet d'un document séparé.

APPLICATION DU REGLEMENT EUROPEEN N° 1408/71 DU 14/06/1971
Cadre réservé au MDP résidant dans un autre état européen exerçant des fonctions dans l'enseignement en Belgique et ayant simultanément une activité rémunérée dans son pays de résidence
<ul style="list-style-type: none"> ▪ Date de début de l'activité dans le pays de résidence : __ / __ / ____ ▪ Dénomination et adresse de la Caisse de sécurité sociale de cet employeur : ▪ Références :

Application du règlement européen n°1408/71 du 14 juin 1971

Ce cadre est destiné exclusivement au membre du personnel résidant dans un autre état européen exerçant des fonctions dans l'enseignement en Belgique et ayant simultanément une activité rémunérée dans son pays de résidence.

Cette information nous permettra de verser à la caisse de sécurité sociale de l'employeur du pays de résidence, les cotisations sociales dues de par la fonction exercée en Belgique.

5. RECAPITULATIF DES MEMBRES DU PERSONNEL TEMPORAIRE ET DEFINITIF : DOCUMENT REC1 (Annexe 11)

Membres du personnel devant figurer sur ce document récapitulatif

Doivent figurer sur ce document tous les membres du personnel temporaire et définitif qu'ils soient momentanément éloignés de l'établissement ou non. Les membres du personnel en disponibilité pour convenances personnelles ou en congé pour mission doivent également figurer sur le relevé.

Pour votre facilité, vous pouvez ne reprendre la totalité des membres du personnel que sur le REC de septembre et n'y faire figurer les mois suivants que ceux pour qui un événement est à signaler : congés de maladie ou de maternité, autres congés, nouveaux temporaires, entrée en fonction, prolongation de fonction, fin de fonction...

Manière de remplir le document récapitulatif

FEDERATION WALLONIE-BRUXELLES		<u>Enseignement Artistique</u>				DENOMINATION DE L'ETABLISSEMENT				
		O Officiel O Libre (case à cocher)				ADRESSE : N° TEL : N° FAX : E MAIL : N° FASE :				
ETABLISSEMENTS SUBVENTIONNES		Année scolaire : 2016/2017								
		MOIS :								
		Matricule établissement								
			2	2	5	5				
N° (1)	Nom et prénom (2)	Fonction (3)	Nbre de périodes (4)	Matricule (5)	Sit adm (6)	Date de début (7)	Date de fin (8)	Nature de l'évènement (9)	Titulaire de l'emploi (10)	

Indiquer la dénomination, l'adresse complète, le numéro de téléphone et de fax, l'adresse courriel ainsi que le numéro fase du siège de l'établissement.

Colonne 1 → **Numéro d'ordre**
Si le membre du personnel connaît deux évènements au cours d'un même mois, indiquer deux lignes mais en gardant le même numéro d'ordre

Colonne 2 → **Nom et prénom**
 du membre du personnel

FEDERATION WALLONIE-BRUXELLES		Enseignement Artistique				DENOMINATION DE L'ETABLISSEMENT			
ETABLISSEMENTS SUBVENTIONNES		O Officiel O Libre (case à cocher) Année scolaire : 2016/2017 MOIS :				ADRESSE :			
		Matricule établissement				N° TEL. :			
		2 2 5 5				N° FAX :			
						E MAIL :			
						N° FASE :			
N° (1)	Nom et prénom (2)	Fonction (3)	Nbre de périodes (4)	Matricule (5)	Sit adm (6)	Date de début (7)	Date de fin (8)	Nature de l'évènement (9)	Titulaire de l'emploi (10)

Colonne 3 → **Fonction** :

Prof de

Directeur

Sous-directeur

Surveillant-éducateur

Colonne 4 → **charge horaire**

Colonne 5 → **Matricule du membre du personnel**

Colonne 6 → Situation administrative

Il y a lieu d'indiquer pour la situation T les membres du personnel :

- qui ne sont pas nommés ou engagés à titre définitif y compris donc les membres du personnel accueillis via réaffectation, remise au travail, rappel en service, venant d'un autre établissement ou PO car en congé pour exercer une autre fonction ;
- qui sont nommés ou engagés à titre définitif mais non encore rétribués en cette qualité ;

Il y a lieu d'indiquer pour la situation D les membres du personnel :

- qui sont nommés ou engagés à titre définitif par leur Pouvoir organisateur à partir du moment où la prise en considération de la nomination ou de l'engagement à titre définitif par l'Administration est effectuée ;
- qui, définitifs dans un établissement, obtiennent dans le même établissement une extension d'attribution dans un emploi vacant ;
- qui, définitifs dans un établissement, ont obtenus un congé pour exercer provisoirement une autre fonction dans l'enseignement ou dans les centres psycho-médico-sociaux ;
- qui, après une période de disponibilité par défaut d'emploi ou pour maladie, rentrent en activité de service ;
- qui, mis en disponibilité ou déclarés en perte partielle de charge dans l'établissement, ont ou non été réaffectés, remis au travail ou rappelés en service, dans l'établissement ou dans un autre établissement.

Il y a lieu d'indiquer pour la situation D+T les membres du personnel :

- qui réunissent les conditions D et T reprises ci-dessus.

FEDERATION WALLONIE-BRUXELLES		Enseignement Artistique		DENOMINATION DE L'ETABLISSEMENT									
ETABLISSEMENTS SUBVENTIONNES		O Officiel O Libre (case à cocher)		ADRESSE :									
		Année scolaire : 2016/2017		N° TEL. :									
		MOIS :		N° FAX :									
				E MAIL :									
				N° FASE :									
		Matricule établissement		2	2	5	5						
N° (1)	Nom et prénom (2)	Fonction (3)	Nbre de périodes (4)	Matricule (5)	Sit adm (6)	Date de début (7)	Date de fin (8)	Nature de l'évènement (9)	Titulaire de l'emploi (10)				

Colonne 7 → **Mentionner la date du début de l'évènement**

Colonne 8 → **Mentionner la date de fin de l'évènement.**

Colonne 9 → **Mentionner la nature de l'évènement survenu au cours du mois.**

- *Entrée en fonction, lorsqu'un membre du personnel entre en fonction pour la première fois dans l'enseignement (ne pas mentionner de date s'il était déjà dans l'établissement le mois d'avant) ;*
- *Reprise de fonction ;*
- *Fin de fonction ;*
- *Congés divers ;*
- *Mises en disponibilités y compris les DPPR ;*
- *Réaffectation, remise au travail, rappel provisoire en service, rappel provisoire à l'activité ;*

REMARQUES : Il n'y a pas lieu d'indiquer quelque chose dans les colonnes 6 et 7 pour les membres du personnel qui n'ont aucun évènement ce mois-là.

Colonne 10 →
S'il échet
Mentionner les nom, prénom du titulaire de l'emploi concerné par le remplacement

Modalités d'envoi du document REC 1

Le document récapitulatif sera envoyé, par courriel, au Service de gestion et au responsable de ce service, **au plus tard le 1^{er} jour ouvrable du mois suivant celui auquel il se rapporte.** Le premier envoi de l'année scolaire aura donc lieu début octobre. Le récapitulatif de juin sera transmis début juillet.

6. SERVICES ANTERIEURS : DOCUMENT FR1/2 (ANNEXE 4)

La partie supérieure du document sera complétée de la même manière que celle du document FR 1/1 en ce qui concerne le matricule école et le matricule enseignant.

La partie inférieure du document est consacrée au relevé des services antérieurs.

Les dates et l'énumération des services accomplis par le membre du personnel, tant dans l'enseignement qu'en dehors de l'enseignement doivent être retranscrites.

Il ne faut donc pas se contenter de faire un renvoi aux attestations de service dont question ci-dessous.

Devront y être annexées, les attestations de services antérieurs accomplis dans l'enseignement, qui seront établies suivant le modèle repris en annexe 14 ainsi que ceux accomplis en dehors de l'enseignement.

IMPORTANT ET OBLIGATOIRE : Ces attestations devront être jointes au dossier du membre du personnel lors de la première entrée en fonction et après une interruption de fonction, si nécessaire.

Toutes les interruptions de services ainsi que les congés pour cause de maladie ou d'infirmité y seront mentionnés au verso.

A défaut de joindre toutes les attestations de services antérieurs mentionnées sur le relevé, l'enseignant sera payé sans ancienneté pécuniaire.

Remarque importante

Si un MDP souhaite faire valoriser dans son ancienneté pécuniaire des services qu'il a prestés auprès d'ASBL publiques, il est indispensable qu'il fournisse à l'Administration les statuts desdites ASBL (!statuts en vigueur à la date où il y travaillait !).

En effet, c'est sur base des statuts que l'on peut vérifier le critère de « prépondérance de l'autorité publique » dans les organes de gestion de l'ASBL (conseil d'Administration et Assemblée générale), en application de l'article 3, point 4° de l'A.R. du 15 avril 1958 (statut pécuniaire).

La Direction ou le secrétariat doivent informer le membre du personnel qu'il est tenu de conserver l'attestation de service délivrée à la fin du contrat, et à en fournir une copie au nouveau pouvoir organisateur lors de ses engagements ultérieurs.

7. A12 – DEMANDE D’AVANCE – NOTIFICATION DES ATTRIBUTIONS (Annexe 5)

Le A12 est exigé à chaque rentrée scolaire **pour tous les membres du personnel** tant temporaires que définitifs (y compris les définitifs éloignés momentanément de l'établissement scolaire) ainsi que lors de toute modification de la situation du membre du personnel (modification d'attributions, congé, maternité, maladie de longue durée avec remplacement et/ou mise en disponibilité, reprise de fonction...).

Il doit de préférence être de couleur.

Il est rappelé que chaque Pouvoir organisateur a l'obligation de transmettre un document A12 de fin de fonction *dès que celle-ci intervient* au sein de l'établissement scolaire (à l'exception des temporaires désignés pour l'année complète), **notamment lors d'une démission si le membre du personnel était en disponibilité pour convenance personnelle depuis 5 ans.**

De même, toute anomalie constatée dans l'octroi de la subvention-traitement d'un membre de son personnel devra être immédiatement communiquée au service de gestion des traitements.

Toutes les attributions du membre du personnel doivent être reprises sur un seul document A 12, tant celles pour lesquelles il est définitif que celles pour lesquelles il est temporaire dans un emploi vacant ou temporaire dans un emploi non vacant.

Il est également rappelé que chaque membre du personnel doit recevoir copie du A12 le concernant, et ce, à chaque modification ET dans le mois de l'évènement.

Modifications des fonctions au 1/09/2019

Afin de mettre en conformité les attributions des MDP avec les modifications apportées aux fonctions au 1/09/2019, une colonne supplémentaire a été insérée dans le A12.

Il vous appartient d'y préciser si le MDP bénéficie du maintien de ses droits sur les fonctions exercées en y mentionnant si oui ou non le régime transitoire peut lui être appliqué.

Toutes les précisions à ce sujet sont reprises dans la circulaire n° 7202 du 27 juin 2019. Cette circulaire détaille toutes les nouvelles règles statutaires qui seront d'application, pour la plupart, à partir du 1/09/2019.



Manière de remplir les A12

Demande d'avance

Fédération Wallonie-Bruxelles – Enseignement Artistique

Membre du Personnel – Identification											Etablissement – Identification										
S A M J 1 2 3 4 5 6 7 8 9 10 11											2 2 5 5										
Nom											Dénomination – Adresse										
Prénom											Tél : Fax : E-Mail : N° Fase :										
Diplômes :											Statut T <input type="checkbox"/> D <input type="checkbox"/> ST <input type="checkbox"/>										
<input type="checkbox"/> Expérience utile :																					

Le nom de l'enseignant doit être inscrit en lettres majuscules.

Lorsqu'il s'agit d'une femme mariée, indiquer uniquement le nom de jeune fille.

Inscrire le premier prénom enregistré à l'Etat civil.

Le tout en **gras**

1 : Sexe → Homme : 1
→ Femme : 2

2 à 7 : Date de naissance
→ 2 à 3 : année
→ 4 à 5 : mois
→ 6 à 7 : jour

8 à 11 : 4 chiffres de parité (cfr. listing de paiement)

Le(s) diplôme(s) dont le membre du personnel est porteur sont à indiquer avec précision (niveau, nature et spécificité)
Pour certaines fonctions, les divers éléments constitutifs du titre sont à expliciter, tels le titre de base, le diplôme d'aptitude, l'expérience utile ou la notoriété.

N.B. : Il y a lieu de préciser la(les) fonction(s) pour laquelle (lesquelles) l'expérience utile est accordée.

Membre du Personnel – Identification						Etablissement - Identification														
S	A	M	J			2	2	5	5	1	2	3	4	5	6	7	8	9	10	11
Nom						Dénomination – Adresse														
Prénom																				
Diplômes :						Statut														
						T <input type="checkbox"/>														
						D <input type="checkbox"/>														
						Tél :														
						Fax :														
						E-Mail :														
						N° Fase :														
<input type="checkbox"/> Expérience utile :						ST <input type="checkbox"/>														

La rubrique "établissement - identification" est constituée par un ensemble de **11 chiffres identique à celui repris dans la fiche signalétique FR1/1, à savoir :**

- Case 1 → Terme :
 - paiement des définitifs : 1
 - paiement des temporaires : 3
- Case 2 → Pouvoir organisateur :
 - communal : 1
 - libre : 2
- Case 3 → Type d'enseignement
 - musique, danse, arts de la parole : 7
 - arts plastiques : 8
- Case 4 → Enseignement artistique à horaire réduit : 2
- Case 5 : Province
 - Bruxelles et Brabant Wallon : 2
 - Hainaut : 5
 - Liège : 6
 - Luxembourg : 8
 - Namur : 9
- Cases 6 à 8 : Numéro de la commune
- Cases 9 à 11 : Numéro de l'établissement dans la commune

La rubrique doit comporter la dénomination et l'adresse complète, y compris le code postal de la commune ainsi que le numéro de téléphone de la personne de référence, le numéro de fax éventuel de l'établissement, l'adresse courriel ainsi que le N° Fase (obligatoire).

Membre du Personnel – Identification										Etablissement - Identification									
S	A	M	J							2	2	5	5						
Nom										Dénomination – Adresse									
Prénom																			
Diplômes :										Statut									
										T <input type="checkbox"/>									
										D <input type="checkbox"/>									
										ST <input checked="" type="checkbox"/>									
<input type="checkbox"/> Expérience utile :										Tél : Fax : E-Mail : N° Fase :									

Autres établissements / Autres activités professionnelles – Importance / Remarques

Pas de cumul
 cfr cumul interne annexe 6 cfr cumul externe annexe 7

Cocher la case correspondante, à savoir :

- T → lorsque le membre du personnel est temporaire;
- D → lorsque le membre du personnel est définitif pour tout ou partie de sa charge
(si le Pouvoir organisateur a reçu la dépêche d'approbation de la nomination ou de l'engagement à titre définitif)
- D + T → lorsque le membre du personnel est temporaire et définitif.
- ST → lorsque le membre du personnel est directeur stagiaire ;

Autres activités professionnelles

- Cette rubrique doit toujours être complétée, le cas échéant en cochant la mention NEANT.
- Il y a lieu d'indiquer les autres établissements où l'enseignant exerce également des fonctions.
- Par autres établissements, il faut entendre tous les établissements d'enseignement organisé par la Fédération Wallonie-Bruxelles et tous les établissements d'enseignement officiel ou libre, de plein exercice, de promotion sociale ou à horaire réduit subventionné par la Fédération Wallonie-Bruxelles.
- Les prestations effectuées dans ces autres établissements seront précisées en h/semaine ou p/années selon le cas.
- Il y a aussi lieu d'indiquer toute autre situation du membre du personnel en dehors de l'enseignement organisé ou subventionné par la Fédération Wallonie-Bruxelles (exemples : fonctionnaire, salarié, indépendant, chômeur partiel...) et l'importance de la charge (ex : ½ temps).
- Si ce sont les mentions « cfr annexe 6 » ou « cfr annexe 7 » qui sont cochées, ne pas oublier de la(les) joindre au dossier (l'annexe 6 est le document de cumul interne et l'annexe 7 est le document de cumul externe à l'enseignement).
- Voir également le point 2.2. de la présente (chapitre cumul).

Evènement du : indiquer la date dans les 6 cases réservées à cet effet et cocher le jour correspondant à la date indiquée (à quelques exceptions près – voir plus bas - ce sera toujours un jour ouvrable)

Objet		Justification			
Evénements	Entrée en fonction (1 ^{er} jour presté) <input type="checkbox"/>	Création d'emploi <input type="checkbox"/>	Suppression d'emploi <input type="checkbox"/>		
	Rentrée en fonction <input type="checkbox"/>	Remplacement <input type="checkbox"/>	Fin de remplacement <input type="checkbox"/>		
	Augmentation d'attributions <input type="checkbox"/>	Nomination ou engagement à titre définitif <input type="checkbox"/>	Mise en disponibilité <input type="checkbox"/>		
	Maintien d'attributions <input type="checkbox"/>	Mutation ou Changement d'affectation <input type="checkbox"/>	Démission <input type="checkbox"/>		
	Réduction d'attributions <input type="checkbox"/>	Modif. organisation interne <input type="checkbox"/>	Mise à la retraite <input type="checkbox"/>		
	Fin de fonctions (dernier jour presté) <input type="checkbox"/>	D.P.P.R. <input type="checkbox"/>	Décès <input type="checkbox"/>		
	Autres <input type="checkbox"/>	Congé <input type="checkbox"/>	ENCADREMENT PEDAGOGIQUE <input type="checkbox"/>		
		Autres <input type="checkbox"/>			

Objet/Événements

Entrée en fonction : à cocher lorsque, la veille de l'entrée en fonction, le membre du personnel n'exerce pas de prestations au sein de votre établissement. Indiquer la date du jour de classe à partir duquel le membre du personnel se trouve à la disposition du chef d'établissement, qu'il y ait ce jour-là suivant l'horaire des cours, une prestation prévue ou non.

Rentrée : à cocher lorsque le membre du personnel temporaire est confirmé à la rentrée scolaire dans les fonctions qu'il occupait durant l'année scolaire précédente.

Augmentation d'attributions : indiquer la date du 1^{er} jour de classe au cours duquel les prestations augmentées sont effectivement assumées. L'attention est attirée sur l'obligation qu'il y a de mentionner dans la description des attributions, la totalité de la charge après augmentation.

Maintien d'attributions :

- une modification dans la répartition des attributions qui n'affecte ni le total des attributions individuelles (nombre d'heures) ni la fixation de la subvention traitement (modification de branche ou d'année d'études éventuellement) ;
- la même répartition des attributions sans modification d'organisation interne (ex.: directeur - surveillant-éducateur - professeur enseignant la même fonction).
- une prolongation d'attributions : indiquer la date à laquelle la prolongation prend effet.

Réduction d'attributions :

Indiquer la date du **1er jour au cours duquel les attributions sont réduites**.

Dans le cas d'un intérim, la subvention-traitement étant due jusqu'au dernier jour de désignation, la réduction d'attributions intervient donc le lendemain, **même s'il s'agit d'un jour férié**.

L'attention est attirée sur l'obligation qu'il y a, en cas de réduction d'attributions, de mentionner au document la totalité des attributions constituant encore la charge après réduction.

C'est également dans ces rubriques que devront figurer les mouvements liés aux congés pour prestations réduites ou à la disponibilité partielle (cessation partielle des fonctions au moment où débute le congé ou la disponibilité ou reprise des fonctions au moment où le congé prend fin).

Fin de fonction (dernier jour de prestation ou de désignation) :

→ Membres du personnel engagés à titre définitif (Enseignement libre) ou **nommés à titre définitif** (Enseignement officiel) :

Il convient d'indiquer la date du jour précédant le 1er jour de classe au cours duquel les fonctions ne sont plus exercées par le membre du personnel.

Cette disposition est destinée à éviter toute interruption dans la carrière, notamment en cas de passage d'un établissement à un autre.

→ Membres du personnel temporaires :

Dans tous les cas de fin de fonction, indiquer la **date du dernier jour de désignation (veille du retour du titulaire)**. Ce sera toujours un jour d'ouverture d'école (veille d'un week-end ou veille des vacances si reprise du titulaire le lundi ou le jour de la rentrée) **en concordance avec la Dimona**.

Remarques

- Pour les prestations exercées comme temporaire, dans un emploi vacant ou dans un emploi non vacant pour toute l'année scolaire, **la fin de fonction au 30 juin** ne doit pas faire l'objet d'un document A 12 ;
- La fin de fonction étant l'abandon de toutes les attributions dans l'établissement, la rubrique "description des attributions" ne devra reprendre aucune heure de cours.
- En cas de **décès** : Indiquer la date du décès.

Nomination ou engagement à titre définitif

Faire parvenir un A 12 à la date de nomination avec cette case cochée accompagnée du procès-verbal de nomination ou d'engagement à titre définitif. La nomination, ou l'engagement à titre définitif, ne sera effective que lorsque l'approbation de l'administration aura été notifiée au Pouvoir organisateur.

Autres

A cocher et à compléter lorsque le membre du personnel est concerné par un événement dont la nature ne correspond pas à l'une des quatre rubriques mentionnées ci-avant (mutation, licenciement, etc...).

JJ		MM		AA		LU	MA	ME	JE	VE	SA	DI
EVENEMENT DU :												
Objet						Justification						
Evénements	Entrée en fonction (1 ^{er} jour presté)	<input type="checkbox"/>	Création d'emploi			<input type="checkbox"/>	Suppression d'emploi			<input type="checkbox"/>		
	Rentrée en fonction	<input type="checkbox"/>	Remplacement			<input type="checkbox"/>	Fin de remplacement			<input type="checkbox"/>		
	Augmentation d'attributions	<input type="checkbox"/>	Nomination ou Engagement à titre définitif			<input type="checkbox"/>	Mise en disponibilité			<input type="checkbox"/>		
	Maintien d'attributions	<input type="checkbox"/>	Mutation ou Changement d'affectation			<input type="checkbox"/>	Démission			<input type="checkbox"/>		
	Réduction d'attributions	<input type="checkbox"/>	Congé pour exercer une autre fonction			<input type="checkbox"/>	Mise à la retraite			<input type="checkbox"/>		
	Fin de fonctions (dernier jour presté)	<input type="checkbox"/>	Modif. organisation interne			<input type="checkbox"/>	Décès			<input type="checkbox"/>		
	Autres	<input type="checkbox"/>	D.P.P.R.			<input type="checkbox"/>	ENCADREMENT PEDAGOGIQUE			<input type="checkbox"/>		
Autres		<input type="checkbox"/>								<input type="checkbox"/>		
Absences	Congé/prestations réduites		Motif (cfr liste congés) :				Période :					
	Absence d'un jour	<input type="checkbox"/>					du	au				
	Début d'une absence de plus d'1 jour	<input type="checkbox"/>					du	au				
Reprise après absence de plus d'1 jour		<input type="checkbox"/>					du	au				
Origine de l'Evènement → En remplacement de :												
1) Nom, prénom					D <input type="checkbox"/>	T <input type="checkbox"/>	N° Mat :			EV <input type="checkbox"/>	- EnV <input type="checkbox"/>	
Motif de l'absence :					Période : Du.....au.....							
2) Nom, prénom					D <input type="checkbox"/>	T <input type="checkbox"/>	N° Mat :			EV <input type="checkbox"/>	- EnV <input type="checkbox"/>	
Motif de l'absence :					Période : Du.....au.....							

Origine de l'évènement

Mentionner les nom et prénom du membre du personnel remplacé, son statut (D ou T), son numéro de matricule, emploi vacant (EV) ou emploi non vacant (EnV), le motif de son remplacement ainsi que la période concernée par son absence

Exemple : GALE Martin - D – 17503080223 – EnV – en disponibilité pour convenance personnelle - Du 01/09/2017 au 31/08/2018.
Les notions D et T et EV et EnV sont importantes pour une codification correcte.

Objet/Absences
Cochez la case adéquate

Justification/Evénements

Lorsqu'il s'agit d'un événement « mouvement », signalé par une entrée en fonction, une augmentation ou une réduction d'attributions, les mentions appropriées figurant dans la rubrique « **origine de l'évènement** » doivent obligatoirement être complétées.

Justification/Evénements-Absences

Lorsque le membre du personnel est concerné par un événement ou une absence dont la nature ne correspond pas à l'une des rubriques citées, ajouter une mention dans une des rubriques.

Motif de l'absence

Indiquer le motif du congé en toutes lettres (voir VADE MECUM), ainsi que la ou les périodes (case de droite)

Descriptions des attributions

ATTRIBUTIONS

Fonction(s) Situation nouvelle					Fonction(s) Situation ancienne				
Périodes	Sit *	RT oui/non			Périodes	Sit*			
1					1				
2					2				
3					3				
4					4				
5					5				
6					6				
7					7				
8					8				
9					9				
10					10				

Situation nouvelle

Fonctions exercées à partir de la date de l'événement.

Mentionner l'intitulé exact de la fonction - voir Art 51 du Décret du 2/06/1998 **NOUVELLES DENOMINATIONS.**

Si plus rien indiquer néant

Préciser s'il s'agit d'un engagement dans le cadre de l'encadrement pédagogique

Préciser si le MDP bénéficie ou non du régime transitoire

Indiquer le nom du titulaire pour emploi non vacant ou autres renseignements utiles

Situation ancienne

Fonctions exercées avant la date de l'événement.

Mentionner l'intitulé exact de la fonction - voir Art 51 du Décret du 2/06/1998.

Si rien indiquer néant

Situation administrative

Indiquer **D, V, S, I, Z** ou **ST** dans la colonne "Sit" (situation) dans l'ordre de priorité ci-après :

- D** Lorsque le membre du personnel est **définitif pour tout ou partie de sa charge** (si le Pouvoir organisateur a reçu l'approbation de la nomination ou de l'engagement à titre définitif)
- V** Lorsque le membre du personnel est **temporaire** dans un emploi définitivement vacant
- S** Lorsque le membre du personnel est **temporaire** dans un emploi **non vacant**
- I** Lorsque le membre du personnel est **intérimaire** dans un emploi **non vacant** d'une durée inférieure à 15 semaines.
- Z** Lorsque l'emploi du membre du personnel en disponibilité ou en congé est devenu vacant, que le nouveau titulaire de cet emploi y soit temporaire ou définitif (ex. : Z pour un membre du personnel en disponibilité pour convenance personnelle 3^{ème} année).
- ST** Lorsque le membre du personnel est **directeur ou inspecteur stagiaire**.

En cas de mise en disponibilité par défaut d'emploi ou de perte partielle de charge les sigles suivants seront utilisés :

P = disponibilité par défaut d'emploi ("**perte**")

R = réaffectation dans un emploi vacant

A = réaffectation dans un emploi non vacant

T = remise au travail, rappel provisoire en service ou rappel provisoire à l'activité dans un emploi vacant.

M = remise au travail, rappel provisoire en service ou rappel provisoire à l'activité dans un emploi non vacant

Le soussigné, mandaté par le Pouvoir organisateur, sollicite au profit de l'enseignant intéressé, l'octroi ou l'ajustement de l'avance sur la subvention-traitement compte tenu de la présente modification. Il s'engage formellement à rembourser soit la totalité des avances payées si, pour une raison quelconque, la fonction de l'intéressé n'est pas admise à la subvention, soit la différence entre le montant des avances liquidées et la subvention attribuée. Si la présente dépêche concerne un temporaire, elle n'est valable qu'au plus tard jusqu'à la fin de l'année scolaire en cours.

Le Pouvoir Organisateur (mandataire) Date : Nom, Prénom, Qualité : Signature :	Subvention-traitement :	Réservé à l'Administration	
		Entré le	Exécuté le :

* Sit : D = définitif

La demande d'avance est datée et signée par une personne dûment mandatée par le Pouvoir organisateur.
Les documents porteront la date de l'envoi.

Aucune indication ne peut être portée dans ces cadres réservés à l'administration.

REMARQUES :

1. En cas de congé de **maternité**, il est suggéré d'envoyer les **demandes par pli séparé** dûment identifié, afin de permettre un traitement prioritaire.
2. En cas de mutation ou de changement d'affectation, il faut joindre au dossier copie du procès-verbal portant agréation de l'engagement ou la nomination à titre définitif initiale.

Chapitre IV. GESTION DE LA CARRIÈRE DES MEMBRES DU PERSONNEL QUELLES PROCÉDURES ET QUELS DOCUMENTS?

1. Situations générales

1.1. PERSONNEL TEMPORAIRE



Documents minimaux

1) Les documents minimaux « diplômes » et « extrait de casier judiciaire (modèle 2 ou modèle 3) sont à envoyer au Service de gestion. **Le modèle 3 doit être établi uniquement et obligatoirement en vertu de l'article 596 alinéa 2 du C.I.C. (ou 596.2)**

2) Pour les autres documents minimaux, les explications sont reprises ci-après :

	NATURE DES DOCUMENTS	Explication voir pages
1	FR 1/1	40
2	Déclaration de cumul	78
3	Demande d'avance A12	53
4	Dérogation linguistique (s'il échet)	75
5	FR1/2	52
6	Extrait de casier judiciaire	63

Situation du membre du personnel temporaire	Documents minimaux														
	A1	FR 1/1	Décl. de cumul	Extrait de casier judiciaire (4)	copie diplôme	Dem. d'avance		Déroгат° ling.		FR 1/2	Acte de nais.	Prestat° de serment	Décl. sur l'honneur	Déc. préc. profes.	Equivalence diplôme
		41 (1)	79 (1)							54 (1)					
Prise de fonction d'un nouveau temporaire	X	X	X	X	X	X		si néces.		X	X	X	si néces.	si néces.	si néces.
Reprise de fonction dans le même P.O. d'un temporaire qui n'a pas eu de fonctions depuis moins de 6 mois	X	si mod.	X		si néc.(2)	X		si autre année scolaire		si néc.					
Reprise de fonction dans le même P.O. d'un temporaire qui n'a pas eu de fonctions depuis plus de 6 mois	X	si mod.	X	X	si néc.(2)	X		si autre année scolaire		si néc.					
Reprise de fonction dans un autre P.O. d'un temporaire qui n'a pas eu de fonctions depuis moins de 6 mois	X	X	X		(3)	X		si autre année scolaire		X					
Reprise de fonction dans un autre P.O. d'un temporaire qui n'a pas eu de fonctions depuis plus de 6 mois	X	X	X	X	(3)	X		si autre année scolaire		X					
Prise de fonction d'un temporaire venant d'un autre réseau (ens. Organisé par la Communauté française)	X	X	X	X	X	X		si néces.		X	X	X	si néces.	si néces.	si néces.

Situation du membre du personnel temporaire	Demande d'avance à la date d'effet de la nomination	Extrait de casier judiciaire (Mod.2)	Procès-verbal d'engagement à titre définitif	Délibération du Conseil communal	
membre du personnel temporaire qui devient définitif	Dès que vous êtes en possession de l'accord sur la nomination ou de l'engagement à titre définitif	X	X	X	

(1) cfr page 62

(2) Si obtention d'un nouveau diplôme

(3) Nonobstant le respect de la circulaire n°2311 du 26/05/2008 concernant l'appréciation de la notion de conduite irréprochable

(4) Modèle 2 ou modèle 3 établi uniquement et obligatoirement en vertu de l'article 596 alinéa 2 du Code d'Instruction Criminelle. (ou 596.2)



Pécule de vacances 2020 pour jeune diplômé

Peut être prise en considération pour le calcul du pécule de vacances liquidé en mai 2020, la période allant du 1^{er} janvier 2019 jusqu'au jour précédant l'entrée en fonction dans l'enseignement du membre du personnel qui répond aux deux conditions suivantes :

- être âgé de moins de 25 ans à la fin de l'année 2019 ;
- être entré en fonction au plus tard le dernier jour ouvrable de la période de 4 mois qui suit la date à laquelle il a quitté l'établissement où il a effectué ses études dans les conditions prévues à l'article 62 des lois coordonnées relatives aux allocations familiales pour travailleurs salariés.

Remarque : Le job d'étudiant ne peut être considéré comme un vrai travail s'il lui était toujours accordé des allocations familiales (certains plafonds à ne pas dépasser).

Si le membre du personnel a obtenu son diplôme à l'occasion d'une deuxième session, on tiendra compte de la date d'obtention réelle du diplôme qui doit également être obtenu avant l'âge de 25 ans.

Il est bien entendu que pour les établissements dont la période scolaire s'étend du 1^{er} septembre au 30 juin, le dernier jour sera le 30 juin et non le dernier jour de présence au sein de cet établissement. De même que dans les Hautes écoles et ESA il s'agira du 15 juillet.

La partie du pécule de vacances afférente aux prestations effectuées dans l'enseignement est calculée et liquidée par l'ETNIC alors que la partie relative à la période précédant l'entrée en fonction est calculée par le service de fixation et de liquidation des traitements, au prorata des prestations effectuées dans l'enseignement.

Le complément est payé **dans le premier établissement** où le membre du personnel est entré en fonction.

Documents à introduire :

- Demande de pécule de vacances pour jeune diplômé en **annexe 17** à laquelle il y a lieu de joindre :

- * une attestation de fin de scolarité ;
- * une attestation de service indiquant la date de début (et éventuellement la date de fin) de fonctions ainsi que le nombre d'heures de prestations.

Disposition spécifique à l'enseignement officiel subventionné

Nouveauté : Lors de chaque entrée en fonction ou lors d'une modification des attributions, le Pouvoir organisateur ne doit plus adresser au service de gestion une copie de la délibération du Conseil communal. Le A12 suffit pour toutes les situations temporaires. Les Délibérations sont encore exigées pour les nominations et promotions.

Désignation ou engagement à titre temporaire des membres du personnel bénéficiant d'une pension de retraite.

Ce point fait l'objet de la circulaire n° 5030 du 14 octobre 2014 ([http://www.enseignement.be/hosting/circulaires/upload/docs/FWB%20-%20Circulaire%205030%20\(5254_20141016_102504\).pdf](http://www.enseignement.be/hosting/circulaires/upload/docs/FWB%20-%20Circulaire%205030%20(5254_20141016_102504).pdf))

Engagement d'un directeur à titre temporaire dans un intérim de plus ou de moins de 15 semaines (articles 60 et 61 (officiel) articles 83 et 84 (libre) du décret du 2 février 2007 fixant le statut des directeurs).

Pour l'enseignement libre, il convient de faire parvenir à l'Administration la fiche récapitulative (annexe 18) accompagnée des documents qui y seront cochés.

Il n'est plus requis de PV pour l'engagement à titre temporaire.

Lorsqu'il s'agit d'un intérim de moins de 15 semaines, seul le A12 est réclamé.

Voir également la circulaire vade-mecum directeurs n° 7163 du 29/05/2019.

Pour l'enseignement officiel, la fiche récapitulative à utiliser est reprise en annexe 28.

Voir également la circulaire vade-mecum directeurs n° 7163 du 29/05/2019.

Engagement d'un MDP temporaire dans une fonction de sélection

Pour l'enseignement libre, la fiche récapitulative à utiliser est reprise en annexe 23.

Il n'est plus requis de PV pour l'engagement à titre temporaire.



Engagement d'un MDP temporaire dans une activité d'encadrement pédagogique

Un nouvel article 100ter a été inséré dans le décret du 2 juin 1998 organisant l'enseignement secondaire artistique à horaire réduit par un décret du 13 mars 2019.

Grâce à cet ajout, depuis le 1^{er} mars 2019, lorsque le PO ne parvient pas à recruter un MDP porteur d'un titre requis ou d'un titre jugé suffisant pour une des fonctions déclarées en pénurie, il est autorisé à organiser une activité d'encadrement pédagogique (voir aussi circulaire n° 7202 du 27/06/2019).

1. Conditions permettant l'organisation de l'activité d'encadrement pédagogique

- a. La fonction dans laquelle le PO souhaite initialement recruter est une des fonctions en pénurie listée dans **AGCF du 15/05/2019 pour l'année 2019/2020. Ces fonctions sont pour l'année 2019/2020 :**

Domaine de la musique :

- Professeur de formation musicale
- Professeur de formation instrumentale, d'instruments classiques pour chacune des spécialités suivantes : « Percussion ; Guitare et guitare d'accompagnement »

Domaine de la danse :

- Professeur de danse classique
- Professeur de danse contemporaine
- Professeur de danse jazz

Un arrêté définissant la pénurie est adopté par le Gouvernement chaque année. Vous êtes invité à prendre connaissance de cette publication annuelle et à adapter la liste des fonctions en pénurie le cas échéant.

- b. Pour cette fonction en pénurie le PO ne trouve aucun candidat porteur d'un titre requis ou jugé suffisant. Il appuie cette carence par les échanges de correspondance avec le FOREM ou Actiris. Le PO peut produire ces documents, par courrier ou par Email dans les 30 jours calendrier de l'ouverture de l'activité d'encadrement pédagogique
- c. Faute de candidat, le PO recrute le MDP ayant soit un titre requis, soit un titre jugé suffisant pour n'importe quelle autre fonction enseignante dans l'ESAGR, pour faire de l'encadrement pédagogique, c'est-à-dire, encadrer les élèves. Il s'agit bien d'une activité et non d'une fonction
- d. L'encadrement pédagogique s'exerce pour un nombre de périodes correspondant aux périodes non pourvues pour la fonction initiale

2. Gestion administrative et pécuniaire de l'activité d'encadrement pédagogique

A. Documents permettant le traitement du MDP

1. La production par le PO de l'échange de correspondance avec le FOREM ou Actiris, par courrier ou email, attestant de l'impossibilité de trouver un candidat porteur d'un titre requis ou d'un titre jugé suffisant pour une des fonctions listées en pénurie dans les 30 jours calendrier de l'ouverture de l'activité. Exemple : Formation musicale
2. Le document de demande d'avance (A12) sur lequel est renseigné, dans la colonne « fonction », l'intitulé de la fonction enseignante pour laquelle le MDP est porteur d'un titre requis ou jugé suffisant, et, entre parenthèses, les mots « encadrement pédagogique ». Exemple : Chant d'ensemble (encadrement pédagogique).
Il convient également de cocher la mention dans la liste des justifications et de transmettre un dossier complet si le MDP n'est pas encore en fonction dans l'établissement.

B. Comment le MDP sera-t-il payé ?

Pour la fixation du barème, les services prestés dans cette activité sont réputés l'avoir été dans la fonction enseignante renseignée sur le A12.

Le MDP y générera uniquement de l'ancienneté de service. Aucune ancienneté de fonction ne sera comptabilisée.

C. Pour combien de temps l'activité d'encadrement pédagogique peut-elle être subventionnée ?

Il est mis fin à cette activité dès qu'un MDP est recruté dans la fonction à pourvoir, c'est-à-dire, la fonction en pénurie à l'origine de l'organisation de l'encadrement pédagogique.

En cas de pénurie persistante, le PO est tenu de fournir les documents attestant de l'impossibilité de recruter dans la fonction en pénurie au début de chaque trimestre. Par conséquent, le recrutement dans l'activité pédagogique ne peut être subventionné que par périodes maximales de 3 mois, sauf indication d'une période inférieure par le PO. Cette règle est d'application y compris en cas de prolongation de l'absence de titulaire de l'emploi donnant lieu au remplacement.



Encadrement différencié

Dans le cadre de l'encadrement différencié, une possibilité de partenariat a été mise en place entre les académies de l'ESADR et les établissements d'enseignement fondamental et d'enseignement secondaire.

Cette possibilité de partenariat est décrite dans la circulaire n° 7164 du 29/05/2019 et n° 7214 du 3/07/2019 concernant les dispositions en matière d'octroi de paiement.



Modalités de paiement des membres du personnel temporaires

L'alinéa 2 (introduit par le décret du 17/10/2013) de l'article 7§1^{er} de l'A.R. n°63 du 20/07/1982 modifiant les dispositions des statuts pécuniaires applicables au personnel enseignant et assimilé de l'enseignement de plein exercice et de l'enseignement de promotion sociale ou à horaire réduit qui précise que :

« si les premiers et derniers jours de l'année scolaire coïncident avec un samedi ou un dimanche et que le total des jours payables durant l'année scolaire est inférieur à 300, les membres du personnel temporaires engagés pour toute l'année scolaire seront rémunérés à partir du 1^{er} jour ouvrable jusqu'au 30 juin inclus. »

Pour les temporaires engagés pour toute l'année scolaire 2019-2020, le 1^{er} jour de fonction est le lundi 2 septembre 2019 et le dernier jour de fonction est le mardi 30 juin 2020.

Pour les intérimaires, le dernier jour de fonction sera, au plus tard, le dernier jour d'ouverture de l'école.

Dans tous les cas, il faut rappeler la nécessité du respect de la concordance entre la date de mise en paiement et la date de la déclaration à DIMONA par les établissements scolaires (voir également circulaire n°4451 du 11/05/2013 et n° 4456 du 14/06/2013).

1.2. PERSONNEL DEFINITIF

Situation du membre du personnel définitif	FR 1/1	Décl. de cumul	Dem. d'avance A12	.	Dérogat° ling.	FR 1/2	Extrait de casier judiciaire (Mod.2 ou 3)(1)	A.R. du 15/01/1974 ou mutation	copie diplôme	Décl. sur l'honneur	Décl. préc. profes.	Equivalence diplôme
	p. 41	p. 79	p. 54		p. 76	p.53						
Reprise de fonction dans le même P.O. après interruption de moins de 6 mois	si modificat°	si néces.	X			si néces.				si néc. *	s'il échet	
Reprise de fonction dans le même P.O. après interruption de plus de 6 mois	si modificat°	si néces.	X			si néces.				si néc. *	s'il échet	
Prise ou reprise de fonction dans un autre P.O. directement ou après une interruption de moins de 6 mois	si modificat°	si néces.	X			si néces.		X		si néc. *	s'il échet	
Prise ou reprise de fonction dans un autre P.O. directement ou après une interruption de plus de 6 mois	si modificat°	si néces.	X			si néces.		X		si néc. *	s'il échet	

Remarques :

- La demande d'avance doit être transmise à l'Administration même si les attributions du membre du personnel au 01/09 sont identiques à celles du 30/06.

En effet, la demande d'avance permet

- 1) de s'assurer que le membre du personnel fait (toujours) partie du personnel de l'établissement scolaire qui l'a établie
- 2) de connaître la situation administrative du membre du personnel et de fixer correctement la subvention-traitement à lui verser.

- Si certains membres du personnel ont des carrières stables, par contre, la plupart des membres du personnel dans l'enseignement secondaire, technique et professionnel, voient leur horaire modifié en début de chaque année scolaire.

Par ailleurs, si des membres du personnel ne sont plus, momentanément, en fonction dans leur établissement (congé pour exercer une autre fonction, congé pour mission, disponibilité pour convenance personnelle ...), le fait d'établir, malgré tout, une demande d'avance permet de suivre la carrière administrative des membres du personnel.

- FR1/2 si modification de la situation familiale ayant un impact sur les retenues de précompte professionnel

(1) Mod. 2 ou Mod. 3 établi uniquement et obligatoirement en vertu de l'article 596 alinéa 2 du C.I.C. (ou 596.2)

NOMINATIONS OU ENGAGEMENTS A TITRE DEFINITIF

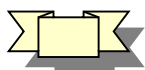


Tant que vous n'êtes pas en possession de l'agrément du procès-verbal d'engagement à titre définitif ou de la nomination à titre définitif signée par l'Administration, vous devez encore transmettre un A 12 au 1^{er} septembre afin que le membre du personnel, toujours considéré par la Fédération Wallonie-Bruxelles comme temporaire, puisse être rémunéré sans retard. Lorsque vous êtes en possession de cette agrément, il est important de faire parvenir au Service de gestion un A 12 rectificatif.

Nouveauté : l'article 56 du décret du 2/06/1998 organisant l'enseignement secondaire artistique à horaire réduit subventionné par la Communauté française a été modifié avec effet au 1^{er} septembre 2019, et permet, à partir de cette date, de procéder à des nominations à partir de 2 périodes par fonction.

Cette mesure est également valable pour les réaffectations.

ENSEIGNEMENT LIBRE : PERSONNEL ENSEIGNANT



Engagement à titre définitif et extension de l'engagement à titre définitif

Cette procédure est régie par le statut du 1^{er} février 1993 fixant le statut des membres du personnel subsidiés de l'enseignement libre subventionné, aux articles 41 et suivants.

La demande d'agrément sera établie en triple exemplaire, conformément aux annexes 18 à 29, et envoyée accompagnée du document A 12 surligné pour les périodes concernées, au Service de gestion.

Après contrôle de l'Administration, deux copies du document approuvant l'engagement à titre définitif seront renvoyées au Pouvoir organisateur.

Pour tout engagement à titre définitif dans une fonction de recrutement au 1^{er} octobre de l'année scolaire, il est recommandé d'adresser la demande d'agrément pour le 15 décembre de la même année scolaire. Ceci permet la régularisation la plus rapide possible de la situation pécuniaire de l'intéressé(e).

Procédures particulières d'engagement à titre définitif dans le réseau libre

✚ Article 29 quater 4^o – article 41 quater – Lorsqu'il s'agit du réengagement à titre définitif d'un membre du personnel qui n'exerce plus cette fonction mais qui a déjà bénéficié d'un engagement à titre définitif pour la même fonction, dans le même PO, dans le même établissement, il n'y a pas lieu d'introduire de nouveau PV d'engagement à titre définitif. Le A 12 mentionnera «application de l'article 41 quater» ;

- ✚ Article 29 quater 4° – article 41 quater – Lorsqu’il s’agit du réengagement à titre définitif d’un membre du personnel qui n’exerce plus cette fonction mais qui a déjà bénéficié d’un engagement à titre définitif pour la même fonction, dans le même PO, mais dans un autre établissement, il y a lieu d’introduire un nouveau PV d’engagement à titre définitif sur lequel on mentionnera «application de l’article 41 quater» ;
- ✚ Article 29 quater 5° – article 41 bis – Lorsqu’il s’agit d’une extension d’engagement à titre définitif d’un membre du personnel qui exerce déjà cette fonction à titre définitif auprès du même établissement, il n’y a pas lieu d’introduire de nouveau PV d’engagement à titre définitif. Le A12 mentionnera en regard des périodes concernées «application de l’article 41 bis» ;
- ✚ Article 29 quater 5° – Lorsqu’il s’agit de toute autre extension d’engagement à titre définitif d’un membre du personnel définitif partiel auprès du PO, il y a lieu d’introduire un nouveau PV d’engagement à titre définitif sur lequel on mentionnera «application de l’article 29 quater 5°» ;
- ✚ Article 41 quinquies §1er – Lorsqu’il s’agit d’un engagement à titre définitif dans une fonction en application des mesures préalables à la mise en disponibilité, des règles de mise en disponibilité ou de réaffectation, il y a lieu d’indiquer sur le PV d’engagement à titre définitif «application de l’article 41quinquies §1er». Toutefois, si le membre du personnel a déjà bénéficié d’un engagement à titre définitif, pour la même fonction, dans le même établissement, il n’y a pas lieu d’envoyer un nouveau PV. Dans les deux cas, le A12 mentionnera «application de l’article 41quinquies §1er».
- ✚ Article 41 quinquies §2 – Lorsqu’il s’agit d’un engagement à titre définitif dans une fonction en application des règles de remise au travail, il y a lieu d’indiquer sur le PV d’engagement à titre définitif «application de l’article 41quinquies § 2». Toutefois, si le membre du personnel a déjà bénéficié d’un engagement à titre définitif, pour la même fonction, dans le même établissement, il n’y a pas lieu d’envoyer un nouveau PV. Dans les deux cas, le A12 mentionnera «application de l’article 41quinquies § 2».

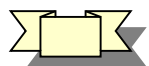
L’Administration générale de l’enseignement subventionné a obtenu l’accord de l’Administration des Pensions pour ne plus exiger des pouvoirs organisateurs, en cas d’application de l’article 41 bis, des avenants aux procès verbaux d’engagement à titre définitif lorsque ces derniers mentionnaient les périodes sur lesquelles portaient la nomination initiale.

Ce sont les documents d’attributions (A12), accompagnant l’acte d’engagement à titre définitif, qui permettront de déterminer les périodes à concurrence desquelles un MDP est engagé à titre définitif.

Il est donc extrêmement important de justifier sur les documents d’attributions les motifs d’extension des nominations en y indiquant les dispositions décrétales appliquées.

Vous trouverez les documents d’engagement à titre définitif et autres documents en annexes 18 à 29.

ENSEIGNEMENT OFFICIEL : PERSONNEL ENSEIGNANT



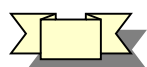
Nomination définitive

Cette procédure est régie par le statut du 6 juin 1994, fixant le statut des membres du personnel subsidiés de l'enseignement officiel subventionné, aux articles 28 et suivants.

Les délibérations du Conseil Communal doivent être individuelles. Elles ne reprendront qu'un seul membre du personnel et préciseront l'intitulé exact de la fonction, tel que précisé à l'article 51 du décret du 2 juin 1998 ainsi que l'établissement d'enseignement où le membre du personnel est occupé.

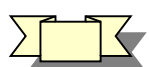
Afin de faciliter le traitement des dossiers de nomination, il est demandé d'annexer à la délibération du Conseil Communal la fiche récapitulative adéquate reprise en annexe 32 (autres documents : annexes 28 à 31).

DISPOSITIONS ET PROCEDURES COMMUNES A L'ENSEIGNEMENT OFFICIEL ET LIBRE



Procédure

Les fiches récapitulatives à transmettre lors de toute demande de nomination ou d'engagement à titre définitif ont été mises au point afin de rendre la vérification plus facile et rapide. Il vous est demandé de les transmettre systématiquement avec les PV d'engagement à titre définitif (pour l'enseignement libre) ou avec les délibérations (pour l'enseignement officiel).



Changement d'attributions du membre du personnel avec ou sans augmentation du volume horaire global

La maîtrise des périodes pour lesquelles un membre du personnel est nommé à titre définitif (et dont il est titulaire) implique que les changements d'attributions des membres du personnel, à leur demande ou tout au moins avec leur accord, doivent être couverts par des actes administratifs.

La connaissance des périodes prestées à titre définitif par le membre du personnel est indispensable notamment en cas de perte d'emploi, de mise à la pension.

Il ne faut pas perdre de vue que la manière de couvrir administrativement les changements d'attributions doit tenir compte du (ou des) titre(s) dont est porteur le membre du personnel, de la vacance ou non des périodes attribuées...

EXAMENS MEDICAUX D'ADMISSION OU D'APTITUDE (COMPETENCES DU MEDEX)

La loi (fédérale) du 28 janvier 2003 relative aux examens médicaux dans le cadre des relations de travail est entrée en vigueur le 19 avril 2003.

Elle s'applique à tout employeur et prévaut d'office sur les dispositions statutaires propres dans l'enseignement subventionné par la Fédération Wallonie-Bruxelles.

Cette loi implique que le Service de Santé administratif – MEDEX – n'est plus compétent pour effectuer les examens médicaux d'admission ou d'aptitude prévus par les différents statuts des personnels de l'enseignement : ce rôle est clairement dévolu à la médecine du travail, ce que le MEDEX n'est pas.

Les effets rappelés, ci-dessus, de la loi du 28 janvier 2003 rendent caduques les dispositions statutaires encore existantes relatives aux conditions de vérification des aptitudes.

Il s'ensuit que depuis le 19 avril 2003 et donc pour la période antérieure à l'adoption par le Parlement de la Communauté française de dispositions abrogeant celles relatives à la vérification de la condition d'admissibilité médicale, cette condition ne doit plus être remplie par le membre du personnel lors de sa nomination ou engagement à titre définitif.

Dès lors, les dispositions suivantes sont d'application, sous peine de contrevenir à la loi :

- il n'est plus demandé de certificat médical attestant que le membre du personnel ne met pas en danger la santé de ses élèves (article 28 du Pacte scolaire) ;
- les nominations ou engagements à titre définitif postérieurs au 19 avril 2003 ne sont plus soumis à la condition d'admissibilité médicale établie par le MEDEX (ex S.S.A.).

Je vous renvoie ici à la circulaire n°00906 du 21 juin 2004 relative aux examens médicaux – personnels de l'enseignement reprise en annexe III page 217 de la circulaire n° 1477 du 29/05/2006.

Je vous rappelle néanmoins que le MEDEX conserve certaines des anciennes compétences du S.S.A. :

- l'examen médical pour inaptitude physique que le membre du personnel doit passer lorsqu'il doit comparaître devant la Commission des Pensions ;
- l'examen médical relatif à la reconnaissance de la maladie ou de l'infirmité comme « maladie ou infirmité grave et de longue durée » (décret du 5 juillet 2000, article 15) ;
- l'examen médical dans le cadre de la réglementation sur les accidents du travail et des accidents survenus sur le chemin du travail.
- La décision en matière d'octroi du mi-temps médical en cas d'accident du travail ou sur le chemin du travail ;

➤ Les décisions en matière de maladies professionnelles.

Dans ces cas uniquement, il y a lieu de s'adresser au :



Place Victor HORTA, 40/10
1060 – BRUXELLES
Tél. : 02/524.97.97
E-mail : info@health.fgov.be

2. Situations particulières

2.1. DEROGATIONS.

Dérogation linguistique (annexe 33)

Lors du recrutement d'un membre du personnel, le Pouvoir organisateur doit s'assurer qu'il remplit la condition de la connaissance de la langue de l'enseignement de l'établissement, en l'occurrence le français.

Les réglementations applicables en la matière sont énumérées ci-dessous :

- Loi du 30 juillet 1963 concernant le régime linguistique dans l'enseignement (art. 13, 15 et 16).
- A.R. du 22/04/1970 relatif à l'organisation des examens linguistiques pour les professeurs de cours artistiques dans l'enseignement artistique ;
- A.M. du 02/09/1975 fixant le programme d'examens linguistiques pour les professeurs de cours artistiques dans l'enseignement artistique ;
- Décret du 3 février 2006 relatif à l'organisation des examens linguistiques.

1. Preuve de la connaissance de la langue de l'enseignement

Règle générale

Connaissance suffisante de la langue

Loi du 30/07/1963 concernant le régime linguistique dans l'enseignement :

Article 15.- §1^{er}. Un membre du personnel fournit la preuve de sa connaissance suffisante du français :

1. S'il a obtenu dans cette langue le diplôme qui est à la base de son recrutement ;
2. ou s'il a obtenu dans cette langue le certificat d'enseignement secondaire supérieur ;
3. ou s'il a obtenu dans cette langue un diplôme ou titre de premier ou de deuxième cycle d'enseignement supérieur ;
4. ou s'il a obtenu dans cette langue un titre pédagogique habilitant à enseigner dans l'enseignement secondaire ;
5. ou s'il produit un certificat constatant qu'il a réussi un examen sur la connaissance approfondie de cette langue devant une commission d'examen instituée à cet effet par un dispositif décréteil.

2. Dérogations aux dispositions en matière de capacité linguistique

Lorsqu'un établissement scolaire éprouve des difficultés à recruter, pour une fonction déterminée, un candidat ayant la capacité linguistique requise, une dérogation temporaire peut être accordée en faveur d'un candidat ne répondant pas à cette exigence (application de l'article 16 de la loi du 30 juillet 1963).

La dérogation linguistique doit être sollicitée en utilisant le formulaire repris en **annexe 33**.

Ce formulaire doit être accompagné de la preuve que le Pouvoir organisateur n'a pu engager un membre du personnel remplissant toutes les conditions pour exercer la fonction offerte (attestation du FOREM ou d'Actiris ou preuve de l'appel avec accusé de réception, copie d'annonce parue dans la presse, etc.) et être transmis obligatoirement à l'adresse suivante :

Ministère de la Fédération Wallonie-Bruxelles

A.G.E.

D.G.P.E.S.

Service général de gestion des personnels de l'enseignement subventionné

Madame Katty GLINEUR

Première graduée

Boulevard Léopold II, 44

Bureau 2 E 253

1080 BRUXELLES

Tél. : 02/413.37.83

E-mail : katty.glineur@cfwb.be

Aucune avance sur subvention-traitement ne sera accordée aussi longtemps que le dossier introduit sera incomplet.

Par ailleurs, dans l'attente de la décision ministérielle accordant la dérogation linguistique, la subvention-traitement ne peut être accordée définitivement.

Seule une avance peut être versée, récupérée à charge du Pouvoir organisateur si la dérogation n'est pas accordée.

La dérogation linguistique est accordée par année scolaire pour un seul établissement scolaire. Si le membre du personnel exerce dans un autre établissement (du même Pouvoir organisateur ou d'un autre Pouvoir organisateur) une nouvelle dérogation devra être introduite.

Il en sera naturellement de même si le membre du personnel exerce dans un autre réseau.

Les dérogations accordées ne pourront porter que sur **quatre années scolaires maximum (cf. art. 16 de la loi du 30/07/1963, tel que modifié par le décret du 14/11/2018)**.

Chaque dérogation ne vaut que pour 1 an. **Elle ne peut donc être renouvelée que trois fois au lieu de deux auparavant.**

Ces quatre dérogations s'entendent quel que soit le niveau, le réseau, le PO, l'établissement, le type, la fonction.

3. Organisation des examens linguistiques

Dans l'enseignement francophone, les candidats peuvent prouver leur connaissance fonctionnelle, suffisante ou approfondie du français en présentant, devant une commission d'examens de la Communauté française, l'examen linguistique correspondant à leur titre de base et/ou à leur fonction.

Ces examens sont organisés une fois par an et sont annoncés par une parution au Moniteur belge. L'appel aux candidats est publié à la mi-mai et la date limite des inscriptions est prévue début juillet. Ces dates sont mentionnées à titre indicatif car elles sont susceptibles d'être modifiées d'une session à l'autre.

Les examens de connaissance du français pour les professeurs des cours artistiques dans l'enseignement artistique comportent :

- ✓ une épreuve écrite (30 points) qui consiste en une rédaction sur un sujet aussi général que possible se rapportant au champ d'activité du membre du personnel ;
- ✓ une épreuve orale (30 min – 40 points) qui comprend une conversation commençant par la discussion de la rédaction, permettant de juger du langage du membre du personnel ;
- ✓ une épreuve orale (30 min – 30 points) qui comprend une épreuve didactique : le membre du personnel donnera une leçon préparatoire sur un cours au choix, mais qu'il est habilité à enseigner.

L'objet de la leçon doit être choisi de façon à permettre au jury de juger la connaissance approfondie de la terminologie du récipiendaire.

Pour tout renseignement :

Ministère de la Fédération Wallonie-Bruxelles

A.G.E.

D.G.E.N.O.R.S.

Direction de la Gestion de l'Enseignement supérieur

Monsieur Paul BOUCHE, Chargé de mission

Bâtiment Les Ateliers

Rue A. Lavallée, 1

Local 5 F 529

1000 BRUXELLES

Tél. : 02/690.88.48

E-mail : paul.bouche@cfwb.be



Dérogation de nationalité (pour mémoire)

Un décret relatif à la suppression de la condition de nationalité pour l'exercice des fonctions de recrutement et de sélection dans l'enseignement organisé ou subventionné par la Communauté française a été adopté le 20/06/2013.

Ce décret **supprime** toute condition de nationalité pour l'accès à toutes fonctions tant dans l'enseignement organisé que dans l'enseignement subventionné par la Communauté française.

Ainsi, **il n'est désormais plus nécessaire d'introduire une demande de dérogation** à la condition de nationalité **pour les membres du personnel ayant une nationalité autre que celle d'un Etat membre de l'Union européenne**. Cette mesure concerne **tous les membres du personnel** engagés ou désignés par un Pouvoir organisateur ou par la Fédération Wallonie-Bruxelles, **quelle que soit la fonction** qu'ils exercent, quel que soit le niveau ou le type d'enseignement.

Dès lors qu'est supprimée toute condition relative à la nationalité du membre du personnel, il est évident que la qualité de ressortissant d'un Etat hors de l'Union européenne ne constitue plus un obstacle à l'octroi de la subvention-traitement ou à la liquidation du traitement du membre du personnel visé.

Notons que si une dérogation à la condition de nationalité n'est plus nécessaire pour que les membres du personnel non ressortissants de l'Union européenne puissent avoir ACCES à toute fonction, il n'en demeure pas moins que subsiste l'obligation de satisfaire aux lois linguistiques, d'avoir une équivalence de diplôme ou de reconnaissance professionnelle, ... **ainsi que de posséder un permis de travail (voir chapitre II. ROLE DU POUVOIR ORGANISATEUR)**

2.2. CUMULS (ANNEXES 6 et 7)

1. Base réglementaire :

L'arrêté royal du 15 avril 1958 *portant statut pécuniaire du personnel enseignant, scientifique et assimilé du Ministère de l'Instruction publique* précise les cas où une fonction dans l'enseignement, exercée en cumul avec une autre fonction dans l'enseignement peut être considéré comme principale.

Depuis les modifications introduites par le décret du 27 janvier 2006 précité, l'exercice d'une fonction salariée ou d'une fonction indépendante n'a plus d'incidence sur le caractère principal ou accessoire de la fonction.

2. Cumul interne à l'enseignement.

2.1. Déclaration de cumul : ANNEXE 6

Cette déclaration a pour but de permettre l'application du statut pécuniaire en matière de cumul de différentes fonctions, le cas échéant à concurrence de plus d'un temps plein, à l'intérieur de l'enseignement organisé ou subventionné par la Communauté française.

Exemple : un membre du personnel exerçant sa fonction dans l'enseignement secondaire de plein exercice et dans l'enseignement de promotion sociale.

La déclaration de cumul interne à l'enseignement doit être envoyée au Service de gestion.

La communication à ce service de la déclaration de cumul interne à l'enseignement permet :

- de payer la subvention-traitement en fonction principale, lorsque le membre du personnel déclare n'avoir aucun cumul ;
- de déterminer en toute connaissance de cause, lorsqu'un cumul est déclaré, s'il y a lieu de payer la subvention-traitement en fonction principale ou en fonction accessoire.

Ce document doit **toujours** être complété sur base des informations communiquées par le membre du personnel. **Dans une perspective de simplification administrative, il n'est plus nécessaire d'envoyer cette annexe avec la mention « NEANT » cochée si aucun événement n'est à signaler.**

En cas de modification(s), dans quelque établissement que ce soit, de la situation du membre du personnel après l'entrée en fonction, il conviendra de faire parvenir une nouvelle déclaration de cumul.

Il est nécessaire d'indiquer la dénomination des autres établissements où le membre du personnel exerce également des fonctions.

Par autres établissements (points 1) et 2) du document), il faut entendre tous les établissements organisés ou subventionnés (libre – officiel) par la Communauté française :

- Enseignement fondamental (ordinaire, spécialisé) ;
- Enseignement secondaire de plein exercice (ordinaire ou spécialisé : général, technique, professionnel..., CEFA, artistique) ;
- Enseignement secondaire de promotion sociale (technique ou professionnel) ;
- Enseignement supérieur de promotion sociale (type court, type long) ;
- Enseignement secondaire artistique à horaire réduit ;
- Enseignement supérieur artistique ;
- Hautes écoles ;
- Instituts d'architecture.

Chacun de ces établissements doit être mentionné en indiquant :

- la dénomination, l'adresse et le n° de matricule de l'établissement ;
- la fonction ;
- la position administrative (temporaire stable, temporaire intérimaire ou définitif)
- le niveau (préscolaire, primaire, secondaire, préscolaire spécialisé, primaire spécialisé, secondaire spécialisé, Haute Ecole, promotion sociale, artistique ou CPMS) ;
- le nombre d'heures ou de périodes/semaine, le nombre d'heures ou de périodes/année scolaire ou la charge ;
- la période de prestations.

Le membre du personnel doit donc fournir à son Pouvoir organisateur les renseignements les plus précis et complets possibles quant à ses fonctions dans d'autres établissements.

2.2. Demande d'autorisation de cumul : Annexe 34

Un membre du personnel qui exerce déjà des prestations complètes dans l'enseignement ne peut obtenir une subvention-traitement pour des heures prestées en fonction accessoire que moyennant une demande de dérogation et **à condition qu'aucun autre candidat qualifié ne puisse être recruté** pour exercer lesdites prestations en fonction principale (décret du 2 juin 1998, articles 95, §§ 2 et 3).

NOUVEAU au 1/09/2019 : un MDP titulaire d'un horaire complet en académie peut être engagé pour un surplus en fonction accessoire, s'il a le titre requis ou suffisant pour la fonction à conférer, selon les modalités reprises aux articles 95 et 96 du décret du 2/06/1998 (maximum 8/24^{ème}, paiement à 80 % sans ancienneté).

Le formulaire de demande de dérogation doit être envoyé au Service de gestion.

Cette annexe sera complétée en respectant les directives suivantes :

- le délai d'introduction est de 30 jours après l'entrée en fonction ;
- la dénomination de l'établissement, l'année scolaire concernée et la dénomination du Pouvoir organisateur sont à mentionner en tête du formulaire.

Lors de l'introduction du formulaire, il y a lieu de :

- décrire la fonction principale en indiquant la nature de la fonction dans l'enseignement. Indiquer, outre la fonction exercée (avec mention de la spécialité des cours), le nombre de périodes.
- décrire la dérogation demandée en indiquant la fonction exercée et le nombre de périodes ainsi que la date d'entrée en service dans l'enseignement.
- Joindre les preuves des démarches aux demandes (obligatoire), à savoir l'échange de correspondances avec le FOREM ou l'ORBEM compétent par courrier ou par Email.

3. Cumul externe à l'enseignement : ANNEXE 7

Cette déclaration a pour but de permettre d'appréhender les activités hors enseignement exercées en cumul par les membres du personnel de l'enseignement et des C.P.M.S. Elle n'entraîne aucune conséquence sur les plans administratif et pécuniaire.

Cette déclaration doit être introduite dans les cas suivants :

- lors de l'entrée en fonction dans l'enseignement ;
- lorsque le membre du personnel débute une activité en tant que salarié ou indépendant ;
- lorsque le membre du personnel débute une activité en qualité de conjoint aidant ainsi qu'en qualité de gérant ou d'administrateur à titre gratuit ;
- lors de toute modification de l'activité de salarié ou d'indépendant ;
- lors de la cessation de l'activité de salarié ou d'indépendant.

Le Pouvoir organisateur invite le membre de son personnel à remplir le formulaire de déclaration de cumul externe à l'enseignement et en assure la transmission auprès du Service de gestion.

Il n'y a pas lieu de faire parvenir un document avec la mention « néant ».

Remarque :

Le cumul avec une fonction appartenant, stricto sensu, à l'enseignement, mais qui n'est exercée ni dans un établissement organisé ni subventionné par la Fédération Wallonie-Bruxelles (par exemple une école privée), sera mentionné dans la déclaration de cumul externe. **Il en sera de même pour toute fonction exercée dans l'enseignement universitaire ou pour une fonction enseignante exercée dans un établissement scolaire ressortissant d'une autre Communauté (flamande ou germanophone).**

Situation particulière : cas d'un membre du personnel ayant exercé une fonction indépendante en cumul avant le 31 décembre 2005.

Les membres du personnel concernés sont invités à se référer à la circulaire n°1744 du 25 janvier 2007, relative à l'organisation de la Commission « De Bondt ».

Cette circulaire reprend l'ensemble des modalités pratiques relatives à l'introduction d'un dossier de demande de reconnaissance de fonction principale dans l'enseignement, en ce compris le formulaire d'introduction de la demande.

La modification de la réglementation portée par le décret du 27 janvier 2006 précité ne rétroagit qu'à la date du 1^{er} janvier 2006.

La Commission DE BONDT conserve sa compétence d'avis quant au caractère principal de la fonction dans l'enseignement pour les années antérieures.

Par conséquent, tout membre du personnel qui, avant cette date, exerçait une activité en tant qu'indépendant en cumul avec sa fonction dans l'enseignement doit faire constater le caractère principal de sa fonction dans l'enseignement, en adressant un dossier à la Commission DE BONDT.

Deux situations peuvent se présenter :

- a) le membre du personnel a introduit, pour l'année scolaire 2005-2006 ou une (des) année(s) scolaire(s) antérieure(s), un dossier auprès de la Commission :
il lui appartient, dans ce cas, de compléter le dossier par la fourniture des documents adéquats (copie de l'avertissement – extrait de rôle relatif aux revenus de l' (des) année(s) concerné(e)s, copie de la déclaration fiscale, etc.).

La Commission rendra son avis sur base des renseignements qui lui seront transmis.

- b) Le membre du personnel a omis d'introduire un dossier auprès de la Commission : il lui appartient de le faire, **le plus rapidement possible**, en suivant les modalités d'introduction de dossier reprises en pages 41 à 46 de la circulaire n°1170 du 24 mai 2005 (circulaire de rentrée 2005-2006), **au moyen de l'annexe 49.**

ATTENTION : les réunions de la Commission DE BONDT sont amenées à s'espacer. **Dans leur propre intérêt, les membres du personnel concernés sont invités à se manifester au plus tôt auprès de la Commission.** Le Président est Monsieur Roland GAINAGE, Directeur général honoraire.

Pour tout renseignement : Secrétariat de la Commission - renseignements généraux relatifs à la réglementation :

Ministère de la Fédération Wallonie-Bruxelles

A.G.E.

D.G.P.E.S.

Service Général des Statuts, de la Coordination de l'application des réglementations et du Contentieux des Personnels de l'Enseignement subventionné

Service de la gestion des emplois

Boulevard Léopold II, 44

1080 BRUXELLES

Tél. : 02/413.27.60

Fax : 02/413.29.25

E-mail : cellulege@cfwb.be

2.3 COMMISSION DE RECONNAISSANCE DE L'EXPERIENCE UTILE :

Une Commission de reconnaissance d'expérience utile a été mise en place à la date du 1^{er} septembre 2009 pour les membres du personnel enseignant de l'ensemble des domaines de l'enseignement secondaire artistique subventionné par la Communauté française.

Les compétences, la composition et le mode de fonctionnement de cette commission sont détaillés à l'article 100bis du décret du 2 juin 1998 organisant l'enseignement secondaire artistique à horaire réduit subventionné par la Communauté française.

La Commission décide si les compétences attestées ou déclarées et prouvées contribuent à assurer la formation requise pour la fonction à conférer.

L'expérience utile est constituée par les compétences artistiques acquises soit dans le cadre d'activités exercées pour son propre compte, soit dans un service ou un établissement public ou privé, soit dans un métier, une profession ou une pratique artistique.

La demande doit comporter l'ensemble des éléments permettant à la Commission d'émettre un avis en toute connaissance de cause ainsi que les pièces de nature à contrôler ces éléments :

- la copie des titres (diplômes, équivalences, notoriété...) détenus par le requérant;
- son curriculum vitae ;
- sa lettre de motivation;
- le cas échéant, une lettre du chef d'établissement et/ou du Pouvoir organisateur qui envisage de désigner le requérant en tant qu'enseignant;
- des lettres de recommandations;

- tout document de nature à justifier l'expérience de la spécialité relative à la carrière artistique du candidat, aux mérites, à l'expérience du métier et de la pratique artistique faisant l'objet de la demande tels que : publications, articles ou critiques de presse datés,..., attestations d'emploi, contrats, programmes de spectacles, CD, CDRom, site Internet, reproductions d'œuvres réalisées, attestations de stages, de maître de stages, justifications et déclarations d'expériences diverses, etc.

Les dossiers sont à introduire à l'adresse suivante :

Commission de reconnaissance d'expérience utile pour l'enseignement secondaire
artistique

A l'attention de Madame Sybille COLIN

Boulevard Léopold II, 44

Local 2E213


1080 BRUXELLES

Tél. 02/413.23.26

E-mail : sybille.colin@cfwb.be

Cette commission fait l'objet d'une circulaire particulière, la dernière étant la n° 5360 du 3 août 2015. La liste détaillée des fonctions pour lesquelles une expérience utile peut être sollicitée n'y étant plus à jour, en attendant la nouvelle circulaire, je vous invite à vous référer à l'article 51 du décret du 2/06/1998, auquel s'ajoutent les fonctions reconnues en pénurie : Formation musicale, Guitare et Percussion.

2.4. ALLOCATIONS DIVERSES

 **Allocation de foyer / résidence** (Annexe 35)

1. Texte en vigueur

A.R. du 30 janvier 1967 attribuant une allocation de foyer ou une allocation de résidence au personnel des ministères, tel qu'il a été complété.

2. Bénéficiaires

Les membres du personnel de l'enseignement organisé ou subventionné par la Fédération Wallonie-Bruxelles qui sont titulaires d'une fonction principale et qui ne sont pas en disponibilité bénéficient d'une allocation de foyer ou d'une allocation de résidence lorsque leur traitement annuel brut, non indexé, est inférieur à un plafond et ce, qu'ils soient ACS, APE, PTP, temporaires ou définitifs.

Ce plafond, appelé traitement-limite, est actuellement fixé à 18.329,27 €.

Le traitement annuel brut non indexé à prendre en considération pour l'attribution de l'allocation de foyer et ou de l'allocation de résidence est :

- a) si le membre du personnel est titulaire d'une fonction à prestations complètes : *le traitement dont il bénéficie réellement ;*
- b) si le membre du personnel est titulaire de plusieurs fonctions à prestations incomplètes et que le total en valeur relative de ses prestations atteint l'unité conformément à l'article 4 § 2 de l'A.R. du 15 avril 1958 : *le traitement dont il bénéficie réellement ;*
- c) si le membre du personnel est titulaire d'une fonction à prestations incomplètes : *le traitement dont il bénéficierait s'il était titulaire d'une fonction à prestations complètes ;*
- d) si le membre du personnel est titulaire de plusieurs fonctions à prestations incomplètes et que le total en valeur relative de ses prestations n'atteint pas l'unité conformément à l'article 4 § 2 de l'A.R. du 15 avril 1958 : *le traitement dont il bénéficierait si le total en valeur relative de ses prestations atteignait l'unité* (on multipliera dans ce cas le traitement obtenu par le membre du personnel en application de l'article 42§1 de l'AR. du 15 avril 1958 par une fraction dont le numérateur sera égal à 1 et le dénominateur, à la valeur relative de ses prestations).

3. Allocation de foyer

3.1 Une allocation de foyer est attribuée aux membres du personnel visés au point 2. ci-dessus :

→ qui sont mariés et ne sont pas séparés de corps ou qui vivent en couple à moins qu'elle ne soit attribuée à leur conjoint par application des dispositions précisées au point 3.2. ci-dessous ;

→ qui sont mariés mais séparés de corps, divorcés ou célibataires et qui ont la charge d'un ou de plusieurs enfants pour lesquels des allocations familiales leur sont attribuées et payées, à moins qu'elle ne soit attribuée à la personne avec qui elles cohabitent par application des dispositions précisées au point 3.2. ci-dessous.

3.2 Lorsque les deux conjoints ou deux personnes cohabitantes sont occupés dans le secteur public et peuvent, également, prétendre à une allocation de foyer conformément au point 3.1. ci-dessus, l'allocation de foyer est attribuée à celui des deux qui bénéficie du traitement le moins élevé.

Toutefois, si l'un des conjoints ou l'une des personnes cohabitantes ou les deux bénéficient de la rétribution garantie - sans prendre en considération l'allocation de foyer à attribuer éventuellement - l'allocation de foyer est accordée à celui qui bénéficie du traitement le plus élevé, pour autant qu'il n'excède pas le traitement-limite.

Les membres du personnel soumis au statut pécuniaire de l'A.R. du 15 avril 1958 percevant tous un traitement supérieur au traitement minimum garanti, cette disposition ne leur est évidemment pas applicable (cette disposition peut, par contre, s'appliquer à certains membres du personnel administratif et du personnel de maîtrise, gens de métier et de service).

A montants annuels égaux, les conjoints ou personnes cohabitantes peuvent, de commun accord, désigner celui des deux qui sera bénéficiaire de l'allocation de foyer.

La liquidation de l'allocation de foyer est, dans ces cas, subordonnée à une déclaration sur l'honneur, rédigée par le membre du personnel selon le modèle annexé à l'A.R. du 30 janvier 1967 précité.

4. Allocation de résidence

Une allocation de résidence est attribuée aux membres du personnel visés au point 2. ci-dessus à qui ne peut être accordée l'allocation de foyer.

5. Montant annuel de l'allocation de foyer et de résidence

5.1 Allocation de foyer et de résidence

Le montant annuel de l'allocation de foyer et de l'allocation de résidence est actuellement fixé comme suit :

5.1.1. lorsque le traitement annuel brut n'excède pas 16.099,83 € :

→ allocation de foyer : 719,89 €

→ allocation de résidence : 359,95 €

5.1.2. lorsque le traitement annuel brut excède 16.099,83 € sans toutefois dépasser 18.329,27 € :

→ allocation de foyer : 359,95 €

→ allocation de résidence : 179,98 €

Les montants précisés ci-dessus sont des montants non indexés. Ils sont rattachés à l'indice-pivot 138,01 et sont liés aux fluctuations de l'indice des prix à la consommation, au même titre que les traitements.

5.2. Allocation partielle de foyer et allocation partielle de résidence

La rétribution du membre du personnel, dont le traitement annuel brut dépasse soit 16.099,83 € soit 18.329,27 €, ne peut jamais être inférieure à celle qu'il obtiendrait si son traitement annuel brut était égal, respectivement, à 16.099,83€ ou à 18.329,27€.

Pour ce faire, il y aura éventuellement lieu de lui accorder une allocation partielle de foyer ou une allocation partielle de résidence.

Cette allocation partielle est égale à la différence entre la rétribution à laquelle il aurait eu droit s'il avait bénéficié d'un traitement annuel brut égal à 16.099,83 € ou à 18.329,27 € et la rétribution qui serait la sienne si la présente règle n'était pas d'application.

Par rétribution, il y a lieu d'entendre ici le traitement éventuellement augmenté de l'allocation de foyer ou de l'allocation de résidence, diminué, dans le cas des définitifs, de la retenue pour la constitution de la pension de survie (C.V.O.).

5.3. Les membres du personnel titulaires d'une charge complète ont droit à l'allocation de foyer ou à l'allocation de résidence, telle que fixée aux points 5.1. et 5.2. ci-dessus.

Les membres du personnel titulaires d'une charge incomplète n'ont droit, qu'au prorata de leurs prestations, à l'allocation de foyer ou à l'allocation de résidence, telle que fixée aux points 5.1. et 5.2. ci-dessus.

6. Modalités de paiement de l'allocation de foyer et de l'allocation de résidence

L'allocation de foyer ou l'allocation de résidence est payée en même temps que le traitement du mois auquel elle se rapporte, dans la même mesure (cfr point 5.3. ci-dessus) et d'après les mêmes modalités que celui-ci.

Il s'ensuit qu'elle est liquidée en douzièmes, lorsqu'elle est accordée à un définitif et en 360^e, lorsqu'elle l'est à un temporaire. Dans ce dernier cas, elle fera aussi l'objet, si le membre du personnel a droit à une rémunération différée, d'une liquidation complémentaire au cours des vacances d'été.

7. Comment introduire la demande ?

L'attestation à compléter (annexe 35), en vue de l'attribution de l'allocation de foyer, sera envoyée au Service de gestion.

Plus d'informations ?

Référez-vous à l'AR du 26/11/1997 : « arrêté royal remplaçant, pour le personnel de certains services publics, l'arrêté royal du 30 janvier 1967 attribuant une allocation de foyer ou une allocation de résidence au personnel des ministères ».

https://www.galilex.cfwb.be/document/pdf/21800_000.pdf

Allocation familiales

- **La FWB n'est pas compétente en matière d'allocations familiales.**
- **Le MDP, définitif ou temporaire, qui sollicite des allocations familiales doit s'adresser exclusivement à l'organisme régional dont il dépend.**
- Depuis le 01/01/2019, c'est le domicile de l'enfant qui détermine la région qui paie les allocations familiales. Des réformes sont en cours :
 - à Bruxelles :
 - jusqu'au 01/01/2020 : FAMIFED continue à payer les allocations familiales des enfants domiciliés à Bruxelles.
 - à partir du 08/01/2020 : FAMIRIS (nouvelle caisse publique bruxelloise) prend en charge tous les enfants domiciliés, et pour de nombreuses familles, le montant des allocations sera majoré.

Plus d'informations ?

Consultez directement le site internet
www.iriscare.brussels

- en Wallonie :
 - à partir du 01/01/2019 :
 - la caisse publique d'allocations familiales a changé de nom et s'appelle FAMIWAL.
 - certaines nouvelles règles sont d'application pour tous les enfants :
 - les allocations familiales ne sont plus liées à la situation professionnelle des parents ; seuls les suppléments sont octroyés en fonction des revenus ;
 - l'octroi d'allocations familiales jusqu'à 21 ans sans justification pour les enfants atteignant 18 ans en 2019, sauf s'ils perçoivent des allocations de chômage ou un salaire pour un travail > 240h/trimestre (hors job d'étudiant) ;
 - la perception par l'enfant de l'allocation d'orphelin, indépendamment de la remise en ménage ou du remariage du parent encore en vie (pour le décès d'un parent survenu à partir du 01/01/2019) ;
 - la liberté laissée aux parents dont le 1^{er} enfant naît en 2019 de choisir leur caisse d'allocations familiales (dès 2021 pour ceux déjà affiliés à une caisse d'allocations familiales).

- à partir du 01/01/2020 :
 - pour les enfants nés à partir du 01/01/2020 : les nouveaux montants sont d'application
 - pour les enfants nés avant le 01/01/2020 : les anciens montants restent d'application (avec les nouvelles règles reprises ci-dessus), jusqu'à la fin de leurs études ou leur 25^{ième} anniversaire.

Plus d'informations ?

Consultez directement le site internet
www.famiwal.be

○ en Flandre

- à partir du 01/01/2019 :
 - le nouveau système d'allocations familiales s'appelle GROIEPAKKET et est, entre autres, géré par le nouvel opérateur public FONS.
 - GROIEPAKKET rassemble les avantages financiers que le gouvernement flamand offre à chaque enfant, dans le cadre d'une politique familiale intégrée :
 - les prestations familiales
 - les allocations de participation (garde d'enfant, école maternelle, école)

Plus d'informations ?

Consultez directement le site internet
www.fons.be

○ en Communauté germanophone

- à partir du 01/01/2019 : le département Famille et Affaires sociales du Ministère de la Communauté germanophone paie l'ensemble des prestations familiales pour tous les enfants domiciliés en Communauté germanophone :
 - allocations familiales
 - allocation de naissance
 - prime d'adoption

Plus d'informations ?

Consultez directement le site internet
www.ostbelgienlive.be

3. Absence pour maladie ou accident



(A.G.C.F. du 28 février 1994 relatif au contrôle des absences des membres du personnel de l'enseignement de la Communauté française et des membres du personnel subventionnés de l'enseignement subventionné)

Absences pour cause de maladie ou d'infirmité, maternité, accident de travail ou survenu sur le chemin du travail (Annexe 11 - REC)

Organisme de contrôle

Le Gouvernement de la Fédération Wallonie-Bruxelles a confié le contrôle des absences pour maladie à l'organisme CERTIMED.

Le lien pour télécharger les certificats médicaux et le formulaire d'absence d'un jour se trouve sur la circulaire n° 6688 du 5 juin 2018.

http://enseignement.be/index.php?page=26823&do_id=6932

Les modalités pratiques du contrôle des absences sont précisées **notamment** dans la circulaire n°4069 du 26 juin 2012 : Contrôle des absences pour maladie des membres du personnel de l'Enseignement de la Communauté française - Instructions et informations complètes.

http://www.enseignement.be/index.php?page=26823&do_id=4281

Le certificat médical peut être envoyé à l'organisme de contrôle :

CERTIMED

A l'attention du Médecin coordinateur

Boite postale 10018

1070 BRUXELLES

Tel. : 02 542 00 80

Fax : 02 227 22 10

N° vert : 0800/93 341

E-mail : certificat.fwb@certimed.be

- Soit par courrier affranchi comme lettre postale (adresse reprise ci-dessus) ;
- **Soit par télécopie au numéro 02/227.22.10 ;**
- Soit par courrier électronique à l'adresse : certificat.fwb@certimed.be (il s'agit dans ce cas d'envoyer une copie scannée du certificat complété et signé par le médecin).

Le document d'absence d'un jour est à renvoyer obligatoirement à Certimed et non à l'Administration.

L'attention est attirée sur le vade-mecum qui figure en annexe 1 de la circulaire n°4069 du 26 juin 2012 à partir de la page 35.

Il serait utile que chaque membre du personnel en reçoive un exemplaire.

Chaque mois, le Pouvoir organisateur doit faire parvenir à l'administration un relevé des absences pour cause de maladie ou d'infirmité, maternité ou d'accidents de travail reprenant les absences de tous les membres du personnel qu'il occupe, qu'ils soient **temporaires ou définitifs.**

Ces absences sont transmises au moyen du document REC (annexe 11), conformément aux instructions du chapitre 2, point 4.

Il convient de préciser sur ce relevé :

- le nom du membre du personnel, son numéro de matricule ainsi que sa (ou ses) fonction(s) ;
- la période réelle de l'absence ;
- s'il s'agit d'un congé de maternité, la date présumée de l'accouchement (la date de l'événement sera communiquée sur un relevé ultérieur).
Ce relevé sera accompagné d'un extrait sur papier libre de l'acte de naissance de l'enfant;

Remarques importantes :

- Nonobstant le principe que la mise en disponibilité pour maladie se fait de plein droit, toute mise en disponibilité doit faire l'objet d'un acte du pouvoir organisateur.

C'est pourquoi dès que le service compétent de la Fédération Wallonie-Bruxelles constate qu'un membre du personnel a épuisé le nombre de jours de congé de maladie auquel il a droit en application des dispositions du décret du 5 juillet 2000, il en avise le Pouvoir organisateur concerné à qui il appartiendra de prendre un acte établissant la mise en disponibilité pour maladie du personnel concerné.

Il convient également d'envoyer un A12 de reprise de fonction afin que le membre du personnel soit repayé à 100 % le plus rapidement possible.

- **Un membre du personnel temporaire qui ne dispose plus de jours de congé de maladie subventionnables (en application du décret du 5 juillet 2000, articles 19 à 22) doit s'adresser à sa Mutuelle endéans les 48 heures pour obtenir un revenu de remplacement.**

- Afin d'éviter, autant que faire se peut, la liquidation d'une subvention-traitement à une membre du personnel temporaire en congé de maternité (cette subvention-traitement indûment liquidée devant en effet faire l'objet d'une récupération ultérieure), il est essentiel de signaler la prise d'effet du congé à l'administration le plus rapidement possible, idéalement par télécopie ou courrier électronique.
- Pour les membres du personnel définitifs en disponibilité pour maladie et pour les membres du personnel temporaires qui ne sont plus subventionnés, il y a lieu de reprendre sur le REC, la date de la reprise effective de fonction afin de faire rétablir la subvention-traitement le plus tôt possible.
- Ce relevé sera envoyé en un seul exemplaire, une copie sera conservée au siège de l'établissement.
- La fin de la mise en disponibilité pour maladie durant les vacances d'été fait l'objet de la circulaire n°4898 du 20/06/2014 concernant la détermination de la fin des disponibilités pour maladie ou infirmité de membres du personnel de l'enseignement (http://www.enseignement.be/index.php?page=26823&do_id=5122).

Le formulaire de demande est repris en **annexe 36**.



Congés pour prestations réduites pour cause de maladie ou d'infirmité (mi-temps médical)

Le Pouvoir organisateur peut accorder à un membre du personnel l'autorisation de reprendre ses fonctions à mi-temps aux conditions suivantes :

1. dès que le Pouvoir organisateur a connaissance de l'avis de l'organisme de contrôle (**Certimed**) concluant que l'intéressé(e) est apte à reprendre ses fonctions à mi-temps;
2. le membre du personnel doit être en congé ou en disponibilité pour maladie la veille¹ du jour où débute la reprise à mi-temps.

La demande de mi-temps médical doit être introduite au moins **3 jours ouvrables** avant la date du début du mi-temps (1^{ère} demande ou en cas de prolongation).

La reprise à mi-temps débutera le 1^{er} jour ouvrable qui suit la décision du Pouvoir organisateur. Cette décision doit coïncider avec la décision de l'organisme de contrôle estimant le membre du personnel apte à reprendre ses fonctions à mi-temps.

¹ Il s'agit du jour calendrier qui précède la reprise à mi-temps. Si ce jour est le dernier jour d'un congé de vacances, de détente ou de week-end, il n'est pas pour autant comptabilisé dans le décompte des congés de maladie, mais le membre du personnel doit être couvert par un certificat médical ce jour là

Durée de la période des prestations réduites

1. La durée de ce congé est de 30 jours calendrier (il s'agit à la fois d'un minimum et d'un maximum à ne pas dépasser). **Il peut être renouvelé trois fois au maximum.**
2. La durée totale des périodes au cours desquelles le membre du personnel est autorisé à exercer ses fonctions par demi-prestations ne peut excéder **120 jours calendrier** au cours d'une période de 10 ans d'activité de service.


Ces dispositions ne visent pas les reprises à mi-temps consécutives à un accident de travail qui, elles, sont sans limitation de temps.

Remarques :

1. Au cas où la reprise de fonction à mi-temps serait antérieure à l'avis favorable de l'organisme de contrôle, le membre du personnel se trouverait de plein droit en congé pour prestations réduites pour convenances personnelles.
2. Pendant la période de reprise de fonction à mi-temps, les périodes d'absence du membre du personnel sont considérées comme congés assimilés à une période d'activité de service et le membre du personnel continue à percevoir sa subvention-traitement complète.
3. Les périodes d'absence pour maladie et de vacances scolaires, de détente ou de week-end ne suspendent pas le congé pour prestations réduites pour maladie.
4. Si un membre du personnel en fonction de promotion obtient un congé pour prestations réduites pour maladie, il ne pourra être remplacé dans la charge non fournie.


Documents à adresser au service de gestion

- une copie de la décision du Pouvoir organisateur accordant la reprise à mi-temps (CAD) ;
- une copie de l'avis médical favorable de Certimed;
- un A12 indiquant la date précise à partir de laquelle débute le mi- temps. Il devra mentionner également le motif du mi-temps ;
- un A12 précisant la date de reprise des fonctions antérieures.

 **Congé pour prestations réduites bénéficiant aux membres du personnel en disponibilité pour cause de maladie ou d'infirmité à des fins thérapeutiques**

Ce nouveau congé est introduit dans l'A.R. du 15/01/1974, pris par application de l'article 160 de l'A.R. du 22/03/1969 fixant le statut des membres du personnel directeur et enseignant, du personnel auxiliaire d'éducation, du personnel paramédical des établissements d'enseignement gardien, primaire, spécial, moyen, technique, artistique et normal de l'Etat, des internats dépendant de ces établissements et des membres du personnel du service d'inspection chargé de la surveillance de ces établissements, par le décret portant diverses dispositions en matière de statut des membres du personnel de l'enseignement.

Les détails sont repris dans la circulaire vade-mecum « Congés, Disponibilités et Absences » du personnel de l'enseignement subventionné n° 6783 du 24/08/2018.

 **Accidents de travail et transmission des documents SSA 1B**

Cette matière fait l'objet de la circulaire n°4746 du 25/02/2014.

La déclaration d'accident de travail (modèles A+B+C) doit être adressée (dont éventuellement un original et une copie) à l'adresse suivante :

Ministère de la Fédération Wallonie-Bruxelles
A.G.E.

Service Général de Coordination, de Conception et des Relations Sociales
Direction des Accidents du travail des Personnels de l'Enseignement

A l'attention de Monsieur Bruno LAURENT, Directeur a.i.

Boulevard Léopold II, 44

Local 1^E127

1080 BRUXELLES

Tél. : 02/413.23.33

E-mail : bruno.laurent@cfwb.be

Tous les certificats d'absence doivent être envoyés à l'adresse suivante :



Place Victor HORTA, 40/50

1060 BRUXELLES

Tél. : 02 / 524.97.97

E-mail : info@health.fgov.be

Les frais médicaux à rembourser sont toujours à renvoyer à l'adresse suivante :



Place Victor HORTA, 40/10
1060 BRUXELLES
Tél : 02 / 524.97.97
E-mail : info@health.fgov.be

Plus d'informations ?

Référez-vous au site enseignement.be (définitions, démarches, documents) :

[Accueil](#) > [Carrières dans l'enseignement](#) > [Enseignants](#) > [Être en fonction](#) > [Statuts administratifs](#) > [Accident du travail](#)

[Circulaire 4746 : Référentiel des instructions et démarches administratives en matière d'accidents du travail des personnels de l'enseignement](#) du 25/02/2014

Déclaration d'accident du travail - [Carrières dans l'enseignement - enseignants - être en fonction - Déclaration d'accident du travail](#)

Victime d'un accident du travail : que faire ? - [Carrières dans l'enseignement - enseignants - être en fonction - victime d'un accident du travail : que faire](#)

Informations complémentaires pour les victimes d'actes de violence - [Carrières dans l'enseignement - enseignants - être en fonction - informations complémentaires pour les victimes d'actes de violence](#)



Accident de travail des temporaires

La procédure est la même que pour les définitifs (voir alinéa précédent).

Cas spécifique d'une absence d'un temporaire au-delà de la date de désignation

Le membre du personnel engagé à titre temporaire, en incapacité de travail en raison d'un accident de travail ou survenu sur le chemin du travail, sera avisé au terme de son engagement par le Directeur/le mandataire du Pouvoir organisateur des dispositions l'invitant, dans le cas où il n'obtiendrait pas un nouvel engagement à titre temporaire et qu'il serait toujours dans l'incapacité de travailler, à transmettre :

- un certificat (propre aux accidents de travail et aux accidents survenus sur le chemin du travail) au Centre médical du Service de Santé administratif dont il relève en indiquant, dans la case du service auquel doit être renvoyé le volet B, l'adresse du service des CPMS ainsi que le numéro indiqué dans le courrier ;

- un document avisant ce dernier service de son incapacité de travailler et de la durée de son incapacité (**Annexe 37**).

En cas de prolongation de son incapacité de travail, le membre du personnel devra en aviser et le Service de Santé administratif et le service des CPMS.

Ces "expertises médicales", qui ont pour but de signaler à l'Administration qu'elle ne doit pas comptabiliser les absences comme congé de maladie seront jointes au REC.



Congés pour prestations réduites suite à un accident du travail

Dans cette circonstance particulière, c'est le MEDEX, et non l'organisme de contrôle, qui autorise le membre du personnel à reprendre ses fonctions à mi-temps. Celles-ci ne sont pas limitées dans le temps.

Depuis le 1er juillet 2007, le régime du mi-temps médical a été étendu aux membres du personnel temporaire et contractuel, en ce compris les ACS et les PTP.



Autres absences que les congés pour cause de maladie ou d'infirmité, de maternité, d'accident de travail ou survenus sur le chemin du travail

Pour la notification de ces absences, le Pouvoir organisateur communiquera au service de gestion dont l'établissement relève, le document CAD en respectant scrupuleusement la législation en vigueur pour chaque type de congé, absence ou disponibilité.

Le document A12 sera rédigé conformément à la réglementation en vigueur pour chaque type d'interruption de service.

1. Tous les congés, absences, disponibilités, interruptions de carrière prenant cours au 1^{er} septembre seront signalés par un A12 et sur la fiche récapitulative REC.
2. Les reprises de fonctions au 1^{er} septembre après les congés, absences, disponibilités, seront signalées par un A12 et sur la fiche récapitulative REC.



Remplacement du personnel absent

Le remplacement des membres du personnel en congé de maladie est subventionné dès que cette absence compte au moins 10 jours ouvrables (les jours ouvrables correspondent aux jours d'ouverture de l'établissement).

Si la durée initiale de l'absence du titulaire est inférieure à 10 jours ouvrables mais prolongée par la suite, quel que soit le motif, le remplacement est autorisé dès le moment où la prolongation est connue si la durée totale couvre au moins 10 jours ouvrables.

Si la durée initiale de l'absence est égale à 10 jours ouvrables, mais que le titulaire rentre avant l'échéance prévue, l'intérimaire conservera le droit à la subvention-traitement pour les prestations effectuées.

Lorsque l'absence a ouvert le droit à un remplacement et que l'intérimaire s'absente à son tour, il faut, pour pouvoir remplacer ce premier intérimaire, que son absence couvre au moins 10 jours ouvrables ; en d'autres termes « l'intérimaire n°2 » est l'intérimaire de « l'intérimaire n° 1 » et non du titulaire de la charge.

Remplacement temporaire du personnel en fin d'année scolaire

Pour le personnel enseignant, aucun intérim nouveau ne sera subventionné par la Fédération Wallonie-Bruxelles en fin d'année scolaire s'il reste moins de 10 jours ouvrables. Il va évidemment de soi qu'un intérim entamé avant pourra se poursuivre jusqu'à son terme normal.

De même, un intérim qui a débuté plus tôt est subventionnable jusqu'au dernier jour ouvrable de l'année scolaire même si l'engagement du remplaçant ne peut être fait avant les 10 jours ou s'il doit être fait appel à un second intérimaire.

Particularités

Pour certaines fonctions, l'A.R. du 15 janvier 1974 impose des périodes de vacances d'été aux membres du personnel définitifs.

→ Personnel auxiliaire d'éducation :

L'A.R. du 15 janvier 1974 impose des périodes de vacances d'été pour les membres du personnel auxiliaire d'éducation : du 1^{er} juillet au 25 août ou du 6 juillet au 31 août.

Par conséquent, le remplacement dans les fonctions précitées peut se faire après le 17 juin si l'absence du titulaire est d'au moins 10 jours ouvrables et si elle couvre la période pendant laquelle le membre du personnel doit travailler pendant les mois de juillet et d'août.

Attention : la subvention-traitement du temporaire qui remplace un surveillant-éducateur ne pourra toutefois pas être liquidée au-delà de l'année scolaire.

→ Fonctions de sélection et de promotion :

L'A.R. du 15 janvier 1974 impose des périodes de vacances d'été pour les fonctions de sélection et de promotion autres que du 01/07 au 31/08.

→ Pour la fonction de promotion de directeur(trice), vacances d'été du 6 juillet au 15 août;

→ Pour la fonction de sélection de sous-directeur(trice), vacances d'été du 6 juillet au 25 août.

Par conséquent, le remplacement dans les fonctions précitées peut se faire après le 19 juin si l'absence du titulaire est d'au moins 10 jours ouvrables et si elle couvre la période pendant laquelle le MDP doit travailler pendant les mois de juillet et d'août.

Dans les mêmes conditions, ces mêmes fonctions peuvent faire l'objet d'un remplacement :

- en ce qui concerne la fonction de directeur(trice) à partir du 16 août ;
- en ce qui concerne la fonction de sous-directeur(trice) à partir du 26 août ;

Accidents hors service

Le membre du personnel dont l'absence est due à un accident causé par la faute d'un tiers perçoit sa subvention-traitement d'activité ou d'attente à condition de subroger la Communauté française dans ses droits contre l'auteur de l'accident jusqu'à concurrence des sommes versées par la Fédération Wallonie-Bruxelles (article 4 du décret du 5 juillet 2000).

Les jours d'absence couverts comme tels par une indemnité versée par un tiers à la Fédération Wallonie-Bruxelles, ne sont pas pris en considération pour fixer le nombre de jours de congé pour cause de maladie ou d'infirmité dont bénéficie le membre du personnel en vertu de ce décret.

Les dossiers d'accidents hors service doivent être introduits en utilisant les formulaires repris **en annexe 38 et 39**. Ces formulaires doivent être envoyés à l'adresse suivante :

MINISTERE DE LA FEDERATION WALLONIE-BRUXELLES
Service général de la Coordination, Conception et des relations sociales
A l'attention de Monsieur Pierre GRIGNARD

Rue d'Ougrée, 65

2^{ème} étage

4031 ANGLEUR

Tél. : 04/364.13.81

Fax : 04/364.13.12

E-mail : pierre.grignard@cfwb.be

Rappel des compétences des 3 acteurs-clés en matière de dossiers médicaux

CERTIMED A l'attention du médecin coordinateur Boîte postale 10018 1070 Bruxelles N° vert : 0800/93.341	MEDEX Place Victor Horta, 40 bte 50 1060 Bruxelles Tél : 02/524.97.97	Médecine du travail
<ul style="list-style-type: none"> • Réception et encodage des certificats médicaux et des cartes de service relatifs aux absences pour maladie ; • Organisation du contrôle médical soit d'initiative, soit à la demande du chef d'établissement ou de la FWB en cas d'absences pour maladie ; • Organisation du contrôle médical obligatoire en cas de : <ul style="list-style-type: none"> - congés pour prestations réduites en cas de maladie (mi-temps médical) ; - maladie liée à la grossesse ; - séjour à l'étranger pendant un congé de maladie et lors d'une période d'ouverture de l'établissement scolaire ; - mise sous contrôle spontané du MDP ; - congés pour prestations réduites bénéficiant au MDP en disponibilité pour cause de maladie ou d'infirmité à des fins thérapeutiques; - prolongation du congé pour mission accordé au membre du personnel déclaré définitivement inapte à ses fonctions par le MEDEX mais apte à d'autres fonctions ; • Organisation du contrôle médical facultatif en cas de : <ul style="list-style-type: none"> - non-reprise effective de fonctions du MDP en disponibilité pour cause de maladie en raison des vacances d'été; • Communication à l'Administration des résultats des contrôles et des situations qui contreviennent aux dispositions du décret du 22/12/1994 (ANRJ) ; • Réception et encodage des certificats médicaux avec la date présumée de l'accouchement. 	<ul style="list-style-type: none"> • Réception des certificats médicaux relatifs aux absences consécutives à un accident du travail, à un accident sur le chemin du travail, ou aux maladies professionnelles ; • Consolidation des dossiers ; • Examen des demandes de congés pour prestations réduites suite à une des absences visées ci-dessus ; • Organisation des examens médicaux en commission des pensions en vue de la détermination de l'aptitude ou l'inaptitude du MDP (en ce compris dans le cadre de la mise en œuvre d'un trajet de réintégration) ainsi que la détermination éventuelle du caractère grave et de longue durée de la maladie ; • Examen médical relatif à la reconnaissance de la maladie ou de l'infirmité comme « maladie ou infirmité grave et de longue durée » (décret du 5/07/2000 – art. 15) ; • Examen médical dans le cadre de la réglementation sur les accidents du travail et des accidents survenus sur le chemin du travail ; • Décision en matière d'octroi du mi-temps médical en cas d'accident du travail ou sur le chemin du travail ; • Décisions en matière de maladies professionnelles 	<ul style="list-style-type: none"> • Organisation des examens de santé préalables pour les MDP recrutés à un poste de surveillance, de vigilance, une activité à risque défini, ou une activité liée aux denrées alimentaires. Dès leur entrée en fonction, le chef d'établissement en informe la Médecine du travail) ; • Organisation des examens obligatoires, toujours à la demande du chef d'établissement, pour le MDP susvisé après une absence de 4 semaines au moins (maladie, accident, maternité) ; • Organisation des examens à la demande de tout MDP pour des plaintes liées à sa santé attribuée à un manque de prise de mesures de prévention ; • Organisation des examens médicaux dans le cadre des mesures de protection de la maternité et de l'écartement professionnel des femmes enceintes et allaitantes ; • Organisation des examens médicaux dans le cadre des congés prophylactiques. • Organisation des examens médicaux dans le cadre du trajet de réintégration

4. Un membre du personnel est en absence autre que maladie ou accident

Absences non réglementairement justifiées

Les absences non réglementairement justifiées, c'est-à-dire celles non mentionnées sur la liste de l'A.G.C.F. du 28 février 1994 -M.B. du 27 février 1994 (annexe 1 bis) relatif au contrôle des absences des membres du personnel de l'enseignement de la Communauté française et des membres du personnel subventionnés de l'enseignement subventionné doivent être transcrites au registre des absences. Elles doivent également figurer sur le relevé mensuel (**annexe 12**) clôturé le dernier jour ouvrable de chaque mois et transmis dans les sept premiers jours ouvrables du mois suivant au service de gestion.

https://www.galilex.cfwb.be/document/pdf/18194_001.pdf

Chaque membre du personnel concerné par ces absences doit apposer sa signature sur ledit relevé, attestant ainsi qu'il lui a été donné la possibilité de faire acter ses observations.

Il n'y a plus lieu de renvoyer chaque mois une fiche portant la mention « néant » si aucune absence non réglementairement justifiée n'est relevée au cours du mois écoulé.

En revanche, si le PO ou son mandataire est amené à signaler ce type d'absence, il convient de permettre au membre du personnel de porter sur le document toute remarque qu'il estime opportune. En outre, le membre du personnel concerné apposera sa signature sur le relevé.

En cas d'absence du membre du personnel, cette possibilité de faire part de remarques doit être offerte en lui en faisant part par courrier à son domicile.

PROCEDURE : En cas d'absence du membre du personnel, cette possibilité de faire part de remarques doit lui être offerte. Pour ce faire, le pouvoir organisateur lui demandera la justification de son(s) absence(s) par courrier à son domicile, ou par courriel. Il reviendra alors au pouvoir organisateur d'apprécier si l'explication donnée est justifiée ou non et donc de signaler ou non l'absence.

L'administration n'a pas à en connaître la justification, sauf contestation. Si le membre du personnel introduit une contestation, il reviendra à l'administration d'apprécier les remarques et de procéder éventuellement à la récupération de l'indu.

Le PO est invité à vérifier, via les listings de paiement, que les déclarations d'absences ont bien été prises en compte par le Service de gestion. Si tel n'est pas le cas, il convient de contacter le gestionnaire des dossiers de l'établissement.



Absences réglementairement justifiées

Le pouvoir organisateur ou son délégué doit tenir un registre dans lequel il inscrit chaque jour, dès la première heure de cours, le nom et le matricule des membres du personnel absents qui, selon leur horaire, doivent être en service.

Le registre comprend des feuillets journaliers.

Pour les membres du personnel dont la première heure de service ne coïncide pas avec la première heure de cours de l'établissement, le registre est complété au plus tard dans le courant de leur première heure de service.

De même, toute absence de son service d'un membre du personnel, survenant en cours de journée, est transcrite dans l'heure où elle se produit.

Toute absence réglementairement justifiée dont la durée initialement prévue est supérieure à un mois est mentionnée dans un feuillet annuel repris en **annexe 48**. Dans ce cas, la durée prévue et le motif de l'absence sont indiqués. La fin effective de l'absence est constatée de la même manière.

Toute absence réglementairement justifiée dont la durée couvre le mois entier n'est mentionnée dans les feuillets journaliers que le premier jour du mois. Dans ce cas, la durée prévue et le motif de son absence sont indiqués.

Chaque feuillet comporte une colonne destinée à recevoir les observations relatives aux justifications des absences. Au plus tard à son retour dans l'établissement, tout membre du personnel peut faire acter tout élément justificatif de son absence dans la colonne réservée aux observations. Il peut remettre un document complémentaire justificatif qui est annexé au registre.

Le registre est fourni par l'administration à chaque établissement. Il est tenu de manière à garantir sa continuité matérielle ainsi que la régularité et l'irréversibilité des écritures. Il est tenu à la disposition des services chargés du contrôle, au siège administratif de chaque établissement. Le pouvoir organisateur ou son délégué prend les dispositions nécessaires pour permettre le contrôle de la présence effective des membres du personnel par les agents chargés d'une mission de contrôle.

Vous pouvez obtenir ce registre à l'adresse :

AGE – DGPEs – SGSCC - Direction de la coordination
Sonia DE DONCKER
Boulevard Léopold II, 44
1080 Bruxelles

Tél : 02/413.40.62

E-mail : sonia.dedoncker@cfwb.be.

Absence pour participation à un mouvement de grève

Les absences pour participation à un mouvement de grève seront notifiées conformément à l'article 5bis de l'A.Gt du 28 février 1994 relatif au contrôle des absences des membres du personnel de l'enseignement de la Communauté française et des membres du personnel subventionnés de l'enseignement subventionné, à savoir :

Le pouvoir organisateur ou son délégué établit le relevé des absences pour grève dès la fin de celle-ci et le transmet dans les plus brefs délais et au plus tard dans les cinq jours ouvrables suivants au service administratif dont relève l'établissement. Ce relevé est établi selon le modèle repris en **annexe 13**.

http://www.galilex.cfwb.be/fr/leg_res_01.php?ncda=18194&referant=l01

La même procédure que pour les ANRJ doit être utilisée (voir à ce propos les instructions portées par les circulaires du 27 mars 1992 et du 1er juin 1992). Dans ce cas, le membre du personnel, en apposant sa signature, donne explicitement son accord à la récupération de la subvention-traitement afférente à ce jour d'absence

Absence dues à des intempéries ou autre cas de force majeure

Si un membre du personnel est absent car il n'a pas pu arriver sur son lieu de travail suite à la dangerosité des routes due aux conditions météorologiques (neige, verglas, congères, ...), il appartient au Pouvoir organisateur, en qualité d'employeur, d'apprécier si l'absence est justifiée.

En ce qui concerne l'enseignement libre, le décret du 01/02/1993 précise en son article 11 :

« A droit à la subvention-traitement qui lui serait revenue s'il avait pu accomplir normalement sa tâche journalière, le membre du personnel apte à travailler au moment de se rendre au travail :

1° qui, se rendant normalement à son travail, ne parvient qu'avec retard ou n'arrive pas au lieu de travail pourvu que ce retard ou cette absence soit dû à une cause survenue sur le chemin du travail et indépendante de sa volonté ;

2° qui, hormis le cas de grève, ne peut, pour une cause indépendante de sa volonté, soit entamer le travail, alors qu'il s'était rendu normalement sur les lieux du travail, soit poursuivre le travail auquel il était occupé. »

En ce qui concerne l'enseignement officiel, le décret du 06/06/1994 précise en son article 55 :

« A droit à la subvention-traitement qui lui serait revenue s'il avait pu accomplir normalement sa tâche journalière, le membre du personnel apte à travailler au moment de se rendre au travail :

1° qui, se rendant normalement à son travail, ne parvient qu'avec retard ou n'arrive pas au lieu de travail pourvu que ce retard ou cette absence soit dû à une cause survenue sur le chemin du travail et indépendante de sa volonté ;

2° qui ne peut, pour une cause indépendante de sa volonté, soit entamer le travail, alors qu'il s'était rendu normalement sur les lieux du travail, soit poursuivre le travail auquel il était occupé. »

5. Un membre du personnel devient parent

Ce chapitre important et volumineux fait l'objet de la circulaire n°4772 du 12/03/2014

http://www.enseignement.be/index.php?page=26823&do_id=4995

Elle reprend notamment les points suivants

Chapitre 1 : Congés de maladie liés à la grossesse

Chapitre 2 : Protection de la maternité-Ecartement pendant la grossesse et/ou l'allaitement

Chapitre 3 : Congé de maternité

Chapitre 4 : Pauses d'allaitement

Chapitre 5 : Congé de maternité

Chapitre 6 : Congé d'accueil en vue de l'adoption ou de la tutelle officieuse

Chapitre 7 : Autres congés liés à la parentalité

- ✚ A → Congé de circonstance pour l'accouchement de l'épouse ou de la personne avec qui, au moment de l'évènement, le membre du personnel vit en couple
- ✚ B → Congé exceptionnel pour cas de force majeure résultant de la maladie ou d'un accident d'un enfant
- ✚ C → Interruption de la carrière dans le cadre du congé parental
- ✚ D → Interruption de la carrière pour l'assistance ou les soins à un enfant mineur
- ✚ E → Congé parental

6. Congés et disponibilités pendant la carrière

C.A.D. (congs, absences et disponibilités) (NOUVEAU MODELE)

Le document C.A.D., repris en **annexe 8**, doit être utilisé pour signaler au service de gestion les congés, absences et disponibilité.

Le document CAD a été modifié afin de permettre de préciser plus clairement les congés pour exercer d'autres fonctions, ceci afin d'éviter les interrogations quant à l'établissement où les périodes seront exercées, ainsi que les doubles paiements.

Veillez à l'imprimer recto-verso !!

Le C.A.D. doit toujours être signé par un représentant du Pouvoir organisateur où le membre du personnel est nommé à titre définitif, ainsi que par le membre du personnel lui-même.

Les formulaires CAD doivent parvenir à l'Administration au moins 30 jours avant la date de prise d'effet du congé, sauf cas particulier.

Quant aux demandes de congé pour prestations réduites ou d'interruption de carrière « classique » prenant effet au 1^{er} septembre, elles doivent être introduites au plus tard le 1^{er} juin de l'année scolaire précédente, sauf cas particulier.

Pour toute situation particulière, il convient de se référer au vade-mecum « Congés, absences et disponibilités » qui fait l'objet de la circulaire n°6783 du 24 août 2018, ainsi qu'à la circulaire n°7178 du 11 juin 2019 (addendum).

Quand un formulaire CAD est relatif à une demande d'interruption de carrière, il est également nécessaire de faire parvenir à l'Administration le formulaire C62 d'octroi d'allocations.

Ces deux documents doivent dans la mesure du possible, parvenir par le même envoi à l'Administration et accompagnés des documents justificatifs.

L'envoi de ces documents ne dispense pas les Pouvoirs organisateurs concernés d'établir les documents A12.

Interruption de carrière

- Une **interruption de carrière « ordinaire »** offre au MDP la possibilité de suspendre entièrement ou partiellement ses prestations, tout en bénéficiant d'une allocation de la part de l'ONEM :
 - IC complète
 - IC partielle dans le « régime général »
 - IC partielle dans le « régime fin de carrière »

L'allocation octroyée varie en fonction

- du type d'interruption de carrière (**interruption complète ou interruption partielle**),
- de l'âge du travailleur,
- du régime de travail interrompu,
- du nombre d'enfants et de leur âge.

La réglementation pour les MDP de l'enseignement et des CPMS est claire :

- le MDP doit introduire un CAD auprès de son employeur (PO) :
 - pour obtenir son accord
 - ou pour faire valoir un droit à l'interruption de carrière.
- si le MDP obtient l'accord du PO pour bénéficier d'une IC complète ou partielle car les conditions fixées par la Communauté française sont satisfaites, il doit introduire une demande d'allocations d'interruption auprès de l'ONEM, au moyen du formulaire suivant :
[C61 Secteur public](#) (une seule IC par formulaire).
Les détails de la procédure se trouvent sur le site internet de l'ONEM.

- Les **congés thématiques** sont des formes spécifiques d'interruption de carrière, qui permettent au MDP, durant une période déterminée, d'interrompre complètement ou partiellement ses prestations pour des besoins précis :
 - **congé parental** : le MDP souhaite s'occuper de son/ses enfant(s) de moins de 12 ans (ou de moins de 21 ans en cas de handicap) ;
 - **congé pour assistance médicale** : le MDP souhaite s'occuper d'un membre de sa famille ou de son ménage qui souffre d'une maladie grave ;
 - **congé pour soins palliatifs** : le MDP souhaite rester aux côtés d'une personne ayant une maladie incurable en phase terminale.

Pendant ces congés, le MDP peut obtenir des allocations d'interruption de l'ONEM, à titre de revenus de remplacement, en suivant la procédure en 2 étapes prévue par la réglementation :

- l'avertissement écrit à transmettre à son employeur (PO) ;
- la demande à transmettre à l'ONEM (formulaire C61 correspondant à l'un des 3 types de congés thématiques).

- **Pour toute interruption de carrière**, envoyez au Service de l'Enseignement Artistique :
 - un **A12**
 - un **CAD**
 - une **copie du C61** (si le C62 n'est pas encore disponible au moment de l'envoi)
 - un formulaire **C62 d'octroi d'allocations** de l'ONEM avec toutes les pièces justificatives (ou envoyez-le ensuite dans les plus brefs délais)

Plus d'informations ?

Consultez le site internet : www.onem.be
(formulaires, feuilles informatives, bureaux de l'Office national de l'emploi, etc.)

1. COMMENT DÉTERMINER LA FRACTION DE RÉDUCTION DES PRESTATIONS ?

- Pour déterminer la fraction de réduction de prestations, **additionnez l'ensemble des fonctions prestées** dans l'enseignement organisé et/ou subventionné.
- Réduisez l'ensemble des prestations dans :
 - le « régime général » (limité à 60 mois, à temps plein ou à temps partiel)
 - ou le « régime fin de carrière » (interruption partielle)

Plus d'informations ?

Consultez l'article 2 § 2 de l'Arrêté de l'Exécutif de la Communauté française du 03/12/1992 relatif à *l'interruption de la carrière professionnelle dans l'enseignement et les centres psycho-médico-sociaux*

https://www.gallilex.cfwb.be/document/pdf/17319_000.pdf

Exemple :

- Un MDP est nommé/engagé à titre définitif à temps plein (24/24) :
 - 20/24 dans l'école A, qui dépend du PO « Y »
 - 4/24 dans l'école B, qui dépend du PO « Z »
- Les heures prestées dans les deux écoles doivent être additionnées :
 - ➔ 20/24 (école A) + 4/24 (école B) = 24/24
- Ce MDP peut donc demander une IC partielle de plusieurs types :
 - réduction 1/5
 - ➔ périodes à prester = 20/24
 - ➔ périodes abandonnées (allocation d'interruption) = 4/24
 - réduction 1/4
 - ➔ périodes à prester = 18/24
 - ➔ périodes abandonnées (allocation d'interruption) = 6/24
 - réduction 1/2
 - ➔ périodes à prester = 12/24
 - ➔ périodes abandonnées (allocation d'interruption) = 12/24

2. COMMENT RÉDUIRE LES PRESTATIONS D'UN MDP NOMMÉ/ENGAGÉ À TITRE DÉFINITIF DANS DES ÉCOLES DIFFÉRENTES ?

- Si ce type de MDP souhaite interrompre partiellement ses prestations, il choisit de le faire :
 - dans **l'un(e)** des écoles
 - ou dans **chacun(e)** des écoles

Exemple :

- Un MDP est nommé/engagé à titre définitif à temps plein (24/24) :
 - 20/24 dans l'école A, qui dépend du PO « Y »
 - 4/24 dans l'école B, qui dépend du PO « Z »
- Ce MDP souhaite réduire l'ensemble de ses prestations à un ½ temps :
 - périodes à prester = 12/24
 - périodes abandonnées (allocation d'interruption) = 12/24
- Ce MDP peut donc demander une IC partielle de plusieurs types :
 - 8/24 dans l'école A et 4/24 dans l'école B ;
 - 9/24 dans l'école A et 3/24 dans l'école B ;
 - 12/24 dans l'école A et continuer à prester 4/24 dans l'école B.

- Le MDP introduit autant de **formulaires C61** qu'il y a d'écoles/CPMS où il réduit ses prestations, et y précise :
 - la fraction de réduction de prestations qu'il demande,
 - le nombre d'heures interrompues au sein de l'école,
 - le nombre d'heures correspondant à une charge complète.
- Pour obtenir ses allocations de l'ONEM :
 - si le MDP demande une réduction de prestations dans **l'un(e)** des écoles :
 - il introduit un seul formulaire C61
 - il fournit une attestation de l'autre école avec le nombre d'heures pour lesquelles il est :
 - nommé/engagé à titre définitif
 - engagé temporairement à durée indéterminée
 - si le MDP demande une réduction de prestations dans **chacun(e)** des écoles :

- il regroupe l'ensemble de ses formulaires C61
- et il les envoie simultanément à l'ONEM

Exemple :

- Un MDP est nommé/engagé à titre définitif pour :
 - 20/24 dans l'école A, qui dépend du PO "Y"
 - 4/24 dans l'école B, qui dépend du PO « Z »
- Ce MDP souhaite réduire l'ensemble de ses prestations à un ½ temps :
 - il réduit ses prestations à ½ temps, afin de prester 12/24
- Il interrompt 12/24 dans l'école A et continue à prester 12/24 dans l'école B
 - il introduit 1 formulaire pour l'école A (mentionnant les 12/24 interrompus dans le cadre d'une réduction de prestations à ½ temps)
 - il ne preste plus que 8/24 dans l'école A (< ½ charge complète)
 - il continue à prester 4/24 dans l'école B
 - il fournit une attestation de l'école B mentionnant qu'il y est nommé/engagé à titre définitif pour 4/24

Exemple :

Un MDP preste dans 3 établissements différents → il peut interrompre partiellement ses prestations :

- 1) dans les 3 établissements
 - il complète 3 formulaires de demande d'allocations ;
- 2) ou dans 2 des 3 établissements
 - il complète 2 formulaires de demande d'allocations
 - il fournit 1 attestation de l'école où il continue ses prestations ;
- 3) ou dans 1 des 3 établissements
 - il complète 1 formulaire de demande d'allocations
 - il fournit 2 attestations (1 par école où il continue ses prestations).



Si le MDP est nommé/engagé à titre définitif dans des fonctions dont **les fractions d'occupation ont un dénominateur différent** :

→ additionnez toutes les fractions et ramenez à un **commun dénominateur** :

- le nombre d'heures de la charge complète
- la charge du MDP avant l'interruption
- la charge pendant l'interruption
- la charge abandonnée

- **S'il n'est pas en possession de tous les formulaires, l'ONEM peut traiter la demande, mais le MDP ne recevra qu'une partie de son allocation.**
- Si le MDP dépasse le délai de 2 mois prévu pour la transmission du C61 à l'ONEM, le droit aux allocations d'interruption relatif aux heures interrompues partiellement dans cette demande est octroyé uniquement à partir de la date d'envoi.

Exemple :

Un MDP est nommé/engagé à titre définitif pour :

- 20/24 dans l'école A, qui dépend du PO « Y »
- 4/24 dans l'école B, qui dépend du PO « Z »

Il réduit ses prestations à $\frac{1}{2}$ temps, afin de prester 12/24.

Il interrompt, à partir du 01/09/2019 :

- 8/24 dans l'école A
- 4/24 dans l'école B

→ L'ONEM doit donc obligatoirement recevoir 2 formulaires C61.

Le 1^{er} C61 (école A) mentionnant les 8/24 interrompus est envoyé le 15/09/2019.

Le bureau ne reçoit pas encore le 2^{ième} C61 (école B).

→ Le bureau peut néanmoins traiter la demande et accorder une allocation, calculée comme suit : barème $\frac{1}{2}$ temps X 8/24.

Le 2^{ième} C61 (école B) mentionnant les 4/24 interrompus est envoyé le 15/11/2019.

→ Cette demande étant hors délai, le droit aux allocations (barème $\frac{1}{2}$ temps X 4/24) ne pourra être accordé qu'à partir du 15/11/2019.

3. QUELLE CHARGE DOIT PRESTER LE MDP APRÈS AVOIR RÉDUIT SES PRESTATIONS ?

- La charge que le MDP doit prester après avoir réduit ses prestations correspond, selon les cas, à au moins :
 - 4/5 d'une fonction à temps plein
 - 3/4 d'une fonction à temps plein (uniquement IC ordinaire)
 - 1/2 d'une fonction à temps plein

Tous les bureaux de l'ONEM sont informés des dispositions fédérales relatives à l'octroi d'allocations d'interruption et de celles de la FWB relatives à l'ouverture du droit à l'interruption partielle.

Ceci figure également dans la dernière mise à jour du vade-mecum des congés, des disponibilités et des absences pour le personnel enseignant subsidié de l'enseignement subventionné.

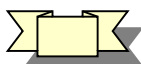
- Référez-vous à ce tableau récapitulatif (tous niveaux confondus) des **prestations qu'un MDP doit fournir** obligatoirement :

Temps plein	IC 1/2 temps	IC 1/4 temps	IC 1/5 temps
20	10	15	16
22	11	17	18
24	12	18	20
26	13	20	21
28	14	21	22
30	15	23	24
34	17	25	27
36	18	27	29
38	19	29	31
	+ 1 ou 2 heure(s), période(s) ou leçon(s) pour motifs pédagogiques		



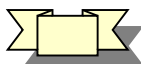
Mise en disponibilité par défaut d'emploi, réaffectation, remise au travail/rappel provisoire en service et/ou rappel provisoire à l'activité

Les Pouvoirs organisateurs qui mettent un membre de leur personnel en disponibilité par défaut d'emploi sont tenus, sans préjudice des autres obligations imposées par les arrêtés du Gouvernement de la Communauté française du 28 août 1995 (personnel directeur et enseignant, personnel auxiliaire d'éducation, personnel paramédical), d'établir un document A12 indiquant que le membre du personnel a perdu la totalité ou une partie de sa charge.



Mise en disponibilité par défaut d'emploi

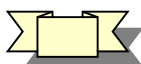
Il y a lieu de reprendre sur la demande d'avance la description de toutes les attributions pour lesquelles le membre du personnel est mis en disponibilité en précisant la fonction, le niveau, le nombre de périodes etc.



Perte partielle de charge

Il convient de reprendre sur le A12 en premier lieu, les prestations conservées et à la suite, la description des attributions perdues par défaut d'emploi.

Le total des périodes correspondra à la somme des périodes conservées et des périodes perdues, en concordance avec les attributions antérieures.



Réaffectation/remise au travail/rappel provisoire en service ou rappel provisoire à l'activité

→ Dans l'établissement où le membre du personnel a été mis en disponibilité

Les Pouvoirs organisateurs qui réaffectent, remettent au travail ou rappellent provisoirement un membre du personnel mis en disponibilité ou déclaré en perte partielle de charge dans le même établissement préciseront la fonction, le niveau et le nombre de périodes pour lesquelles le membre du personnel est réaffecté, remis au travail ou rappelé provisoirement à la suite de la description de la mise en disponibilité ou de la perte partielle de charge.

Il va de soi que le total ne devra pas reprendre deux fois les mêmes périodes (mise en disponibilité + réaffectation / remise au travail / rappel provisoire en service ou rappel provisoire à l'activité).

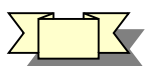
→ Dans un autre établissement

La Direction, qui "accueille" un membre du personnel par reconduction, à l'initiative des organes de réaffectation ou à l'initiative de ce membre du personnel, précisera les prestations pour lesquelles le membre du personnel est réaffecté, remis au travail et/ou rappelé provisoirement dans son établissement, en concordance avec les documents établis par l'établissement d'origine.

La dénomination de l'établissement qui a placé le membre du personnel en disponibilité ou en perte partielle de charge apparaîtra sous la rubrique "autres fonctions" ainsi que le nombre d'heures, la fonction, le niveau, etc.

La dénomination de l'établissement qui accueille le membre du personnel en réaffectation, remise au travail, rappel provisoire en service ou rappel provisoire en activité apparaîtra sous la rubrique "autres fonctions" ainsi que le nombre d'heures, la fonction, le niveau, etc.

Au moment de la connaissance de la réaffectation, de la remise au travail, du rappel provisoire en service ou du rappel en activité, le Pouvoir organisateur d'origine établit un nouveau A12 en indiquant dans la rubrique : "autres fonctions" : réaffectation ... pour X périodes ... dans l'(les) établissement(s)...



Suspension temporaire du droit à la subvention-traitement d'attente

Les articles 40, § 6 de l'A.G.C.F. du 28 août 1995 (subventionné libre), 15 § 5 de l'A.G.C.F. du 28 août 1995 (subventionné officiel) **permettent** à un membre du personnel, mis en disponibilité par défaut d'emploi ou déclaré en perte partielle de charge **de suspendre** temporairement son droit à la subvention-traitement d'attente correspondant à tout ou partie des prestations qui font l'objet de sa mise en disponibilité.

Cette suspension de la subvention-traitement d'attente est accordée **uniquement** au 1^{er} septembre ou au 1^{er} octobre et pour la durée de l'année scolaire, c'est-à-dire du 1^{er} septembre ou du 1^{er} octobre au 31 août.

Remarque importante :

La suspension de la subvention-traitement d'attente porte sur la durée de l'année scolaire ou sur la période qui reste à couvrir de cette année scolaire quand la mise en disponibilité est agréée dans le courant de l'année scolaire.

La demande de suspension de la subvention-traitement d'attente doit donc être demandée auprès du service F.L.T. , soit avant le 01/09, avant le 01/10 ou avant la date à laquelle elle est agréée dans le courant de l'année scolaire (notamment après 2 ans de disponibilité pour convenance personnelle).

Cette suspension qui peut être totale ou partielle est signifiée par écrit à l'aide du document EL/D-N.TA pour l'enseignement secondaire libre subventionné et du document APPR pour l'enseignement secondaire officiel subventionné (repris dans la circulaire annuelle relative aux mises en disponibilité par défaut d'emploi et réaffectations) au Pouvoir organisateur et le double de ce document est transmis en un exemplaire par son intermédiaire au service de gestion.

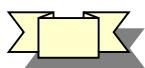
Le détail des prestations qui fait l'objet de la disposition précitée sera repris au A12 dans la description des attributions du membre du personnel au 1^{er} septembre de l'année en cours.

La description des attributions reprendra, le cas échéant, les rubriques suivantes :

1. Mise en disponibilité ou perte partielle de charge pour X périodes.
2. Suspension totale/partielle, article 40 § 6 de l'A.G.C.F. du 28 août 1995 (subventionné libre) et article 15 § 5 de l'A.G.C.F. du 28 août 1995 (subventionné officiel) pour X périodes (préciser les périodes pour lesquelles une suspension est demandée).
3. Demande de la subvention-traitement d'attente pour X périodes (en cas de suspension partielle du droit à la subvention-traitement d'attente).

Le total ne reprendra que les périodes pour lesquelles une subvention-traitement est demandée.

REMARQUE IMPORTANTE : au-delà de ce qui est rappelé ci-dessus, il conviendra de vous référer, pour les opérations de mise en disponibilité par défaut d'emploi et de réaffectation, aux circulaires annuelles qui vous seront transmises avant la rentrée scolaire par les différentes commissions **centrales de gestion des emplois**.



Envoi des documents

La demande d'avance où sont consignées les attributions des membres du personnel mis en disponibilité par défaut d'emploi ou déclarés en perte partielle de charge et/ou réaffectés ou remis au travail ou rappelés provisoirement en service ou à l'activité devra toujours être jointe à la fiche récapitulative.

Pour le document A12, compléter la case "S" en y inscrivant la lettre D.

Par ailleurs, il y a lieu d'inscrire aussi dans la colonne S en regard de chaque fonction :

1. lorsque le membre du personnel exerce sa fonction à titre temporaire stable dans un emploi non vacant d'une durée égale ou supérieure à 15 semaines :
→ A12 : la lettre S
2. lorsque le membre du personnel exerce sa fonction à titre temporaire stable dans un emploi vacant d'une durée égale ou supérieure à 15 semaines :
→ A12 : la lettre V
3. lorsque le membre du personnel est titulaire de sa fonction à titre définitif et dès que le Pouvoir organisateur a reçu la dépêche d'approbation :
→ A12 : la lettre D

Une nouvelle nomination définitive ou un nouvel engagement à titre définitif met fin au prorata de la charge retrouvée à la situation précédente de mise en disponibilité et de réaffectation ou de remise au travail.

7. Fin de carrière : D.P.P.R. et pension de retraite

Demande de disponibilité pour convenance personnelle précédant la pension de retraite (ou D.P.P.R.) (Annexe 9)

1. Quand un MDP est-il dans les conditions pour prendre une DPPR ?

- Les conditions des DPPR ancien régime et nouveau régime sont détaillées dans la **circulaire 7198 du 27/06/2019** : « *Mesures d'aménagement de fin de carrière – disponibilités pour convenances personnelles précédant la pension de retraite (DPPR) – régime des pensions du secteur public* »
- Le MDP doit répondre aux conditions minimales suivantes :
 - faire partie du personnel :
 - directeur ou enseignant
 - auxiliaire d'éducation
 - paramédical, psychologique ou social
 - des services de l'inspection
 - technique des CPMS
 - puériculteur.→ le personnel administratif ne peut donc pas prétendre à une DPPR ;
 - être nommé/engagé à titre définitif ;
 - avoir 55 ans accomplis pour une DPPR partielle / 58 ans accomplis pour une DPPR totale ;
 - avoir un pot suffisant pour atteindre l'âge de la pension de retraite.
- Les encodages CAPELO ayant bien avancé, le MDP en âge de demander une DPPR doit d'abord consulter **Mypension.be** et vérifier si ses données de carrière sont exactes et complètes.
 - En principe, 2 dates de pension figurent sur le site :
 - la **date de pension dite anticipée** (la première date de pension)
 - par défaut celle des nouvelles conditions de pension suite aux réformes de 2015. Certains MDP nés avant le 31/12/1959 qui avaient un pot suffisant pour prétendre à une DPPR au 01/01/2015 bénéficient encore des anciennes conditions de pension anticipée à 60 ans, ce qui ne figure pas nécessairement sur Mypension.be.
 - la **date de la pension d'office** (limite d'âge)

- Si le MDP n'est pas encore encodé dans CAPELO → il introduit une demande auprès de la DD dont dépend l'établissement scolaire.
 - Si l'encodage CAPELO est fait mais que le MDP n'a pas accès à sa date de pension → il le signale directement sur le site Mypension.be.
- Le pot DPPR peut être déduit de l'ancienneté en années complètes de carrière qui figure sur la fiche de paie du MDP.
Chaque année complète donne 1 mois de pot DPPR.
 - Une DPPR $\frac{1}{4}$ temps absorbe 3 mois de carrière par année, une DPPR $\frac{1}{2}$ temps → 6 mois et une DPPR totale → 12 mois.
Le nombre de mois de pot doit être suffisant pour atteindre l'âge de la pension.
 - Si le MDP estime qu'il est dans les conditions pour prendre une DPPR :
 - il complète l'annexe 9 ;
 - il la fait viser par son PO ;
 - il l'adresse à la DD en charge de son établissement.

2. Quelle fraction de charge doit-il prester ?

- Les DPPR partielles se définissent en fonction de la charge qui doit continuer à être **prestée**, et non en fonction de la charge non prestée.
 - **DPPR à $\frac{1}{4}$ temps** → prester minimum les $\frac{3}{4}$ de la charge et maximum les $\frac{3}{4} + 2$ périodes, de la durée des prestations complètes liée à la fonction exercée
 - **DPPR à $\frac{1}{2}$ temps** → prester minimum la $\frac{1}{2}$ de la charge et maximum la $\frac{1}{2} + 2$ périodes, de la durée des prestations complètes liée à la fonction exercée
 - **DPPR à $\frac{3}{4}$ temps** → prester minimum le $\frac{1}{4}$ de la charge et maximum le $\frac{1}{4} + 2$ périodes, de la durée des prestations complètes liée à la fonction exercée.

Dénominateur	DPPR $\frac{1}{4}$ temps	DPPR $\frac{1}{2}$ temps	DPPR $\frac{3}{4}$ temps
24	18 à 20	12 à 14	6 à 8
36	27	18	9

- Depuis le Décret du 19/07/2017 portant exécution du protocole d'accord sectoriel 2015-2016 entre le Gouvernement de la Communauté française et les organisations syndicales et les organes de représentation et coordination des pouvoirs organisateurs, le personnel auxiliaire d'éducation a également accès aux DPPR à $\frac{1}{4}$ et à $\frac{3}{4}$ temps.

3. Quand se termine la DPPR ?

- La DPPR prend fin la veille du jour de la pension anticipée telle que déterminée par le SFP interrogé expressément par nos services à chaque demande de DPPR effective.
- Un MDP en DPPR partielle peut demander à bénéficier d'une dérogation, pour raisons pédagogiques, pour terminer l'année scolaire au cours de laquelle intervient sa pension.
 - La procédure est identique à celle de la dérogation à la limite d'âge légale
 - La demande doit être :
 - expressément approuvée par le PO ;
 - transmise à la DD par envoi normal, le plus tôt possible et au plus tard un mois avant la prise d'effet de la pension.




Un MDP en DPPR partielle exerçant une fonction en pénurie peut poursuivre au-delà de la date à laquelle il ouvre le droit à la pension anticipée (date P), tant que son pot DPPR le permet.

Plus d'informations ?

cf. point 8 de la **Circulaire 7022 du 01/03/2019** : « **Circulaire visant à informer les Pouvoirs organisateurs, directions et membres du personnel de l'enseignement de la portée des principales dispositions du décret portant mesures diverses visant à réduire certains obstacles à l'engagement ou au maintien de membres du personnel de l'enseignement dans un contexte de pénurie** »

[http://enseignement.be/upload/circulaires/00000000003/FWB%20-%20Circulaire%207022%20\(7266_20190301_085032\).pdf](http://enseignement.be/upload/circulaires/00000000003/FWB%20-%20Circulaire%207022%20(7266_20190301_085032).pdf)




Disponibilité pour maladie et disponibilité pour convenance personnelle précédant la pension de retraite (ou D.P.P.R.)

Que doit faire un MDP malade qui est convoqué devant la Commission des pensions du MEDEX suite à son passage en disponibilité pour maladie ?

- La procédure de convocation devant la Commission des pensions est indépendante de la gestion de la demande de DPPR → même si un MDP en disponibilité pour maladie a sollicité une DPPR, le service de gestion concerné doit demander au MEDEX une comparution de ce MDP devant la Commission des Pensions.
- Si la date de prise de cours de la DPPR est :
 - **antérieure** à la date de la décision de mise à la pension d'office par le MEDEX
→ le MDP reste en DPPR.
 - **postérieure** à la date de la décision de mise à la pension d'office par le MEDEX
→ le MDP est pensionné à la date arrêtée par la Commission des pensions.
 - **égale** à la date de la décision de mise à la pension d'office par le MEDEX
→ le MDP est pensionné à la date arrêtée par la Commission des pensions.

Si le MDP est déclaré définitivement inapte à toutes fonctions et mis à la pension d'office, il doit faire parvenir une copie de la décision d'inaptitude le plus rapidement possible à la DD où est géré son dossier administratif et pécuniaire



Exercice d'une activité lucrative pour un membre du personnel en DPPR

Le MDP peut-il exercer une activité lucrative pendant sa DPPR ?
– **annexe 40**

- Le MDP en DPPR ne peut en aucun cas exercer des fonctions dans l'enseignement, sauf dans :
 - l'enseignement universitaire, dans la limite des montants repris à l'**PAGCF du 09/05/1995** fixant les conditions dans lesquelles il peut être autorisé à exercer une occupation lucrative par année civile ;
 - un CPMS organisé ou subventionné par la Communauté française.

- Le MDP en DPPR peut, par contre,
 - aux conditions suivantes :
 - introduire sa demande auprès du Ministre compétent, via l'Administration dont il relève, préalablement à l'exercice de l'activité lucrative envisagée ou à la demande de DPPR si l'activité est déjà exercée ;
 - s'il s'agit d'une activité professionnelle régie par la législation relative aux contrats de travail ou par un statut légal ou réglementaire analogue, joindre obligatoirement à sa demande une attestation de l'employeur précisant :
 - la nature de la fonction qui sera exercée
 - le montant du revenu professionnel brut par année civile qui en découle
 - attendre l'autorisation ministérielle sollicitée ;
 - une fois bénéficiaire de l'autorisation susmentionnée, fournir chaque année à l'Administration dont il relève :
 - une copie de son avertissement-extrait de rôle démontrant qu'il reste bénéficiaire de revenus ne dépassant pas les montants réglementairement fixés,
 - lorsqu'il s'agit d'une activité professionnelle régie par la législation relative aux contrats de travail ou par un statut légal ou réglementaire analogue, une attestation de l'employeur précisant la nature de la fonction exercée et le montant du revenu professionnel brut qui en découle.
 - être autorisé à exercer l'une des activités suivantes :
 - activité professionnelle régie par la législation relative aux contrats de travail ou par un statut légal ou réglementaire analogue, pour autant que les revenus professionnels bruts ne dépassent pas :
 - 7.421,57 EUR par année civile.
 - ou 11.132,37 EUR, lorsque le MDP ou son conjoint perçoit des allocations familiales ou des allocations qui en tiennent lieu pour au moins 1 enfant.
 - activité professionnelle en qualité d'indépendant ou d'aidant/conjoint aidant, pour autant que les revenus professionnels (bruts, diminués des dépenses ou charges professionnelles, retenus par l'Administration des Contributions directes pour l'établissement de l'impôt relatif à l'année concernée) ne dépassent pas :
 - 5.937,26 EUR par année civile
 - ou 8.895,89 EUR, lorsque le MDP ou son conjoint perçoit des allocations familiales ou des allocations qui en tiennent lieu pour au moins 1 enfant.

Si l'activité d'aidant est exercée par le conjoint → prendre en considération la part des revenus professionnels de l'exploitant qui est à attribuer à l'aidant conformément à l'article 86 du Code des impôts sur les revenus. La quote-part des revenus professionnels attribuée

au conjoint conformément à l'article 87 de ce Code est ajoutée aux revenus de l'exploitant.

Si l'activité en qualité de travailleur indépendant ou d'aidant est exercée à l'étranger → les revenus professionnels imposables produits par cette activité sont pris en compte.

Si l'activité comme travailleur indépendant ou comme aidant est, en raison de sa nature ou de circonstances particulières, interrompue durant une ou plusieurs périodes d'une année déterminée → elle est présumée avoir été exercée sans interruption durant toute l'année envisagée. Les revenus professionnels d'une année civile sont toujours censés être répartis uniformément sur les mois d'activité réelle ou présumée de l'année en cause.

- activité consistant en la création d'œuvres scientifiques ou en la réalisation d'une création artistique, n'ayant pas de répercussion sur le marché du travail.

Un MDP ne peut se prévaloir de cette disposition que pour autant qu'il n'ait pas la qualité de commerçant au sens du Code de commerce.

- activité autre que celles précitées, pour autant que les revenus bruts qui en découlent, quelle que soit leur dénomination, ne dépassent pas :
 - 7.421,57 EUR par année civile
 - ou 11.132,37 EUR, lorsque le MDP ou son conjoint perçoit des allocations familiales ou des allocations qui en tiennent lieu pour au moins 1 enfant.
- activité politique consistant dans l'exercice des fonctions de bourgmestre d'une commune dont la population ne dépasse pas 15.000 habitants, ou d'échevin, ou de président d'un CPAS dans une commune dont la population ne dépasse pas 30.000 habitants.

Un MDP ne peut exercer cette dernière activité en même temps que l'une des autres précitées, mais il peut être autorisé à exercer simultanément ou successivement, les différentes activités visées aux points 1° à 4° ci-dessus pour autant que le montant des revenus ne dépasse pas 5.937,26 EUR par année civile.

- Si le dépassement des montants précisés ci-dessus est :
 - $\geq 15\%$ → la subvention-traitement d'attente du MDP est suspendue, même si l'activité ne s'étend pas sur toute l'année.
 - $< 15\%$ → la subvention-traitement d'attente du MDP est réduite à concurrence du pourcentage de dépassement des revenus par rapport à ces montants.
- Même si la disponibilité débute en cours d'année et non le 1er janvier, les montants pris en compte sont calculés sur l'année civile complète.



Demande de pension de retraite (Annexe 42)

1. Que doit faire le MDP pour demander sa pension de retraite ?

- Le MDP doit consulter l'application **Mypension.be** pour connaître:
 - son relevé de carrière dans l'enseignement tel qu'encodé par nos services (le MDP doit le vérifier)
 - ses 2 dates de pension :
 - la pension dite anticipée (1^{ière} date possible et date utile au calcul DPPR)
 - la pension d'office pour limite d'âge
 - des estimations du montant de sa pension à chacune de ces 2 dates

L'application est accessible avec un lecteur de carte d'identité, et alimentée progressivement par ordre de date de naissance par les services de l'AGE.

- Le MDP trouve tous les renseignements nécessaires (législation, documents téléchargeables) sur le site internet du Service fédéral des pensions (SFP) :

www.pdos-sdpsp.fgov.be/fr

Depuis 2016, le SFP regroupe l'ancien Service des pensions du secteur public (SdPSP) et celui des pensions du privé (ONP).

Il est accessible tous les jours ouvrables de 9h00 à 12h00, et de 13h00 à 17h00,

- au numéro gratuit 1765 en Belgique
- au +32 78 15 1765 depuis l'étranger.

Lors de tout contact avec le SFP, le MDP devra communiquer son numéro national.

- Pour introduire une demande de pension, le MDP :
 - complète le formulaire en annexe 42,
 - envoie l'original par la poste directement au SFP, Tour du Midi à 1060 Bruxelles
 - adresse une copie à :
 - son/ses PO
 - la/les DD gestionnaire(s) de son dossier

La date de prise de cours de la pension doit y être clairement mentionnée sinon le SFP ne tient pas compte de la demande. La mention « le plus tôt possible » n'est pas valable.



Si le SFP prévient le MDP que son droit à la pension n'est pas ouvert à la date demandée, c'est au MDP à prévenir son PO afin que celui-ci prolonge son activité et en informe rapidement le service dont il relève, faute de quoi sa subvention-traitement d'attente est suspendue.

2. Un MDP peut-il encore enseigner après sa pension ?

- Le MDP doit se référer à la **Circulaire 6522 du 07/02/2018** : « *Possibilité de travailler après la mise à la retraite au-delà de l'âge de 65 ans* »

http://www.enseignement.be/index.php?page=26823&do_id=6766

- Si vous voulez désigner ou engager à titre temporaire un MDP bénéficiant d'une pension de retraite, sachez ceci :

- *Bénéficiaires :*

Les subventions-traitements au-delà de la pension ne peuvent être accordées que pour une fonction en pénurie, telle que définie par l'AGCF pris en exécution de l'article 2 du Décret du 12/05/2004 relatif à la définition de la pénurie et à certaines Commissions dans l'enseignement organisé ou subventionné par la Communauté française.

Un arrêté (qui ne concerne ni l'enseignement supérieur, ni les CPMS, ni les personnels administratif et ouvrier des établissements) définissant les fonctions en pénurie est adopté chaque année par le Gouvernement de la FWB, et publié au Moniteur belge et sur le site www.galilex.be

- *Limitations :*

- Le MDP doit impérativement obtenir l'accord du PO.
- La désignation ne peut intervenir au-delà de la fin de l'année scolaire au cours de laquelle le membre du personnel atteint l'âge de 67 ans.

- *Statut administratif et pécuniaire :*

Le MDP pensionné peut être désigné comme temporaire, mais ne peut jamais entrer au classement des temporaires ni être désigné comme temporaire prioritaire ou protégé.

Il est subventionné en fonction principale, et continue à bénéficier de l'ancienneté pécuniaire à laquelle il avait droit précédemment à sa mise à la pension.

Une attestation mentionnant le montant annuel brut indexé de la pension dont bénéficie le MDP au moment de son entrée en fonction dans l'enseignement doit être fournie à l'Administration, précisant si cette pension lui a été octroyée du chef d'un emploi comportant des prestations complètes.

→ 1 seul exemplaire à envoyer à la DD dont relève l'établissement

- *Montants à ne pas dépasser :*

Pour les montants à ne pas dépasser en cas de cumul entre une pension et un revenu d'activité professionnelle, → brochure publiée par le SdPSP disponible sur :

http://sdpsp.fgov.be/sdpsp/pdf/publications/cumul_201406.pdf



La FWB ne peut assurer de vérification relativement à un dépassement éventuel du montant autorisé par la réglementation fédérale.

Les prestations effectuées seront rémunérées dans le respect des dispositions portées par le statut pécuniaire et la réglementation en vigueur au sein de l'enseignement organisé ou subventionné par la FWB.

Il appartient donc au MDP d'être attentif à moduler, le cas échéant, les prestations qu'il effectue, pour ne pas dépasser les montants prévus.

La Fédération Wallonie-Bruxelles ne pourra être tenue pour responsable en cas de dépassement des montants précités.

8. Décès

Demande de pension de survie

Une pension de survie peut être octroyée à certains ayants droit d'un membre du personnel nommé ou engagé à titre définitif après son décès :

- soit pendant sa carrière ;
- soit après qu'il ait obtenu une pension de retraite ;
- soit après qu'il ait quitté définitivement le service public

Les ayants-droit peuvent être :

- le conjoint survivant ;
- le conjoint divorcé ;
- les orphelins.

Certaines conditions ainsi qu'un mode de calcul particulier s'appliquent à chacun de ces ayants-droit potentiels.

1. Procédure

Dans certains cas, le Service Fédéral des pensions ouvre automatiquement un dossier de pension de survie ; dans d'autres cas, il est absolument nécessaire que l'intéressé lui-même introduise une demande.

Cas où aucune demande n'est requise :

Le Service Fédéral des Pensions ouvrira d'office un dossier de pension de survie si l'agent décédé était lui-même bénéficiaire d'une pension de retraite gérée par cette Administration et que le dossier concerne :

- un conjoint survivant ;
- un ou plusieurs conjoints divorcés, si ceux-ci sont les seuls bénéficiaires possibles (c'est-à-dire que l'agent décédé ne laisse pas un conjoint survivant ou des enfants) ;
- les orphelins, qui n'ont pas encore atteint l'âge de 18 ans et sont les seuls bénéficiaires possibles (c'est-à-dire que l'agent décédé ne laisse pas un conjoint ou un ex-conjoint).

2. Cas où une demande doit être introduite

L'ayant droit doit introduire une demande dans tous les autres cas, c'est-à-dire :

- si l'agent décédé ne bénéficiait pas encore d'une pension de retraite ;
- si l'agent décédé bénéficiait d'une pension de retraite qui n'était pas gérée par l'Administration des pensions ;
- pour les conjoints divorcés, s'il y a d'autres bénéficiaires possibles ;
- les orphelins.

3. Où la demande doit-elle être introduite quand celle-ci est obligatoire ?

→ Si le conjoint est décédé pendant sa carrière ou avant l'âge de la mise à la retraite après avoir quitté le service :

Cette demande **doit** être adressée :

- directement auprès du Service Fédéral des Pensions.

→ Si le conjoint est décédé après sa mise à la retraite et que la demande est obligatoire, **cette demande doit toujours être introduite** auprès du Service Fédéral des Pensions.

Un modèle de demande est repris en **annexe 43**.

Le rôle des Services de la Direction générale des Personnels de l'Enseignement subventionné consiste à encoder dans CAPELO la carrière du membre du personnel ouvrant le droit à la pension de survie qui servira au Service Fédéral des Pensions à déterminer le droit effectif à la pension et le montant de celle-ci.

L'encodage dans CAPELO est effectué jusqu'au 31/12/2010. A partir du 01/01/2011, le Service Fédéral des Pensions a accès à notre déclaration DMFA (nos lignes de paiement) pour fixer le montant de la pension de survie.

Pour aider à effectuer cet encodage, le demandeur doit compléter un état de service (circulaire n°4278 du 28/01/2013), et ce, particulièrement s'il y a des services publics antérieurs ou des services dans différentes Directions déconcentrées et/ou niveaux d'enseignement. Il adressera cet état de services accompagné d'une copie de sa demande de pension de survie au SFP au service qui gère le dossier pécuniaire de la personne décédée.

Informations utiles :

Service Fédéral des Pensions :



Service Fédéral des Pensions
Pensions de survie de l'enseignement
Tour du Midi
1060 BRUXELLES

Lien : www.servicepensions.fgov.be

Numéro spécial Pensions : 1765 (numéro gratuit)

Depuis l'étranger : +32 78 15 1765 (tous les jours ouvrables de 9h00 à 12h00 et de 13h00 à 17h00)

E-mail : info.fr@servicepensions.fgov.be

Lors de tout contact, veuillez communiquer votre numéro national.

la D.G.P.E.S. ne joue aucun rôle dans la décision d'octroi et la fixation du montant de la pension.

Indemnités pour frais funéraires en faveur des ayants droit des membres du personnel définitif appartenant au personnel directeur et enseignant, auxiliaire d'éducation, paramédical, psychologique et social définitifs (Annexe 45)

1. Texte en vigueur

Arrêté royal du 19 juin 1967 réglant l'octroi d'une indemnité pour frais funéraires en cas de décès de certains membres du personnel ressortissant au Ministère de l'Education nationale et de la Culture, tel qu'il a été modifié.

2. Membres du personnel concernés par l'indemnité :

L'arrêté royal précité s'applique aux membres du personnel nommés ou engagés à titre définitif qui ne sont pas assujettis à l'O.N.S.S., dont les ayants droit peuvent bénéficier de l'indemnité.

Ces membres du personnel doivent appartenir à l'une des catégories suivantes au moment de leur décès :

- personnel directeur et enseignant ;
- personnel auxiliaire d'éducation ;
- personnel paramédical ;
- personnel psychologique ;
- personnel social.

De plus, ces membres du personnel doivent se trouver dans une des positions suivantes :

- en activité de service ;
- en disponibilité par défaut d'emploi ;
- en disponibilité pour cause de maladie ou d'infirmité ;
- en disponibilité pour insuffisance d'années de service à l'âge de la retraite ;
- en disponibilité pour convenances personnelles précédant la pension de retraite (décret du 4 mai 2005 portant exécution du protocole d'accord relatif à la Concertation sociale signé le 7 avril 2004).

La loi du 3 juillet 1967 sur la réparation des dommages résultant des accidents de travail, des accidents survenus sur le chemin du travail et des maladies professionnelles dans le secteur public étend le bénéfice de l'indemnité pour frais funéraires aux ayants droit d'un membre du personnel temporaire de l'enseignement subventionné par la Communauté française, victime décédée d'un accident de travail, d'un accident survenu sur le chemin du travail ou d'une maladie professionnelle.

3. Bénéficiaires de l'indemnité

- 3.1. En cas de décès d'un membre du personnel qui répond aux conditions précitées, l'indemnité pour frais funéraires est liquidée :
- au conjoint non divorcé ni séparé de corps (*l'article 2.2° de la loi du 10 août 2001 portant réforme de l'impôt des personnes physiques (M.B. du 29 septembre 2001) a assimilé les cohabitants légaux aux personnes mariées et un cohabitant légal à un conjoint*) ;
 - ou, à son défaut, aux héritiers en ligne directe.
- 3.2. A défaut des ayants droits visés au point 8 ci-dessus, l'indemnité peut être liquidée au profit de toute personne physique ou morale qui justifie avoir assuré les frais funéraires.

Dans ce cas, l'indemnité est équivalente aux frais réellement exposés, sans qu'elle puisse cependant excéder la somme fixée annuellement par le Ministère de la Prévoyance sociale.

4. Procédure

La demande doit être introduite au moyen de **l'annexe 45**.

Cette demande est à transmettre au service de gestion, accompagnée d'un extrait d'acte de décès et d'un bulletin de virement au nom du bénéficiaire.

Il y a lieu d'y ajouter en outre, si l'indemnité est réclamée

par le conjoint :

Une attestation de l'Administration communale certifiant qu'au moment du décès les époux n'étaient ni séparés ni divorcés ;

par les héritiers en ligne directe :

Un acte de notoriété délivré par le Juge de Paix, ou un acte d'hérédité délivré par le Bourgmestre, établissant la qualité d'héritier(s).

Plusieurs héritiers peuvent mandater l'un d'eux par procuration portant la signature légalisée de chacun des mandants;

par une tierce personne (individu ou institution) :

- Un acte de notoriété ou une attestation du Bourgmestre établissant le défaut d'héritier(s) en ligne directe ;
- La copie certifiée conforme par l'Administration communale des factures fixant le montant des frais funéraires, acquittées par le fournisseur et établies au nom de la personne qui a payé les frais.

Chapitre V : SUBVENTION-TRAITEMENT / RECLAMATIONS

1. Fiche de paie électronique

Pour le MDP :

→ Le MDP avait déjà accès à ses fiches de paie en ligne sur <http://www.ens.cfwb.be/>, mais ce système est amené à disparaître.

→ Pour continuer à bénéficier de ce service, il doit maintenant créer un compte sur « Mon Espace » <https://monespace.fw-b.be>

→ « Mon Espace » est un guichet électronique, qui permet notamment au MDP de consulter et télécharger ses **fiches de paie**, ses **fiches fiscales** ou d'autres **formulaires** (demande de prime syndicale, déclaration d'accident du travail, modèle de certificat médical). D'autres options verront le jour prochainement.

Tous les détails sont repris dans la **circulaire 7043 du 21/03/2019** : « *Mon Espace* » *le guichet électronique de la Fédération Wallonie-Bruxelles* :

http://www.enseignement.be/index.php?page=26823&do_id=7287

3. Listings mensuels collectifs

Pour le PO :

→ Le listing de paiement collectif est envoyé chaque mois par courrier postal.

→ Vous pouvez consulter en ligne sur www.gesper.cfwb.be (via le matricule école ECOT) :

- l'extrait de paie mensuel de chaque MDP, dès le lendemain de la liquidation ;
- l'extrait de paie annuel.

Pour plus de détails sur la fiche de paie, consultez la **circulaire 1373 du 17/02/2006** : *Mise à disposition d'un nouveau modèle de fiche de paie des membres du personnel de l'enseignement et des C.P.M.S. Aménagement du site « GESPER ».*

http://www.enseignement.be/upload/circulaires/000000000001/1538_20060221145259.pdf

En cas de difficulté pour comprendre le listing des paiements, vous pouvez consulter la **circulaire 5776 du 23/06/2016 : Lecture des listings de paiement mensuel - Compréhension des informations – Codification des documents d’attributions** :

http://www.enseignement.be/index.php?page=26823&do_id=6007

Les explications des listings de paiements se trouvent dans la circulaire n°5776 du 26 juin 2016 sur la lecture des listings de paiement mensuel - Compréhension des informations – Codification des documents d’attributions

Pour recevoir un duplicata de ces listings, vous pouvez contacter le HELPDESK de l'ETNIC au 02/800.10.10.

3. Contrôle des subventions-traitements octroyés

- I. La Direction générale des Personnels de l’Enseignement subventionné procède continuellement à un contrôle de la qualité de ses services et ceci, dans un souci d’améliorer encore la coopération apportée par la Fédération Wallonie-Bruxelles aux missions d’enseignement qu’assument les Pouvoirs organisateurs.
- II. A cette fin, votre collaboration est sollicitée pour la vérification de la concordance entre les rémunérations versées à votre personnel enseignant et assimilé, les personnes qui y exercent leurs fonctions à la date de cette rémunération et le volume–horaire pour lequel vous avez adressé des demandes de subvention-traitement.

Ainsi, dans le cadre d’une bonne collaboration entre nous, il est demandé aux Pouvoirs organisateurs de signaler à la Direction générale des personnels de l’enseignement subventionné, toute anomalie relative aux subventions-traitements, en particulier lorsque cette anomalie consiste en la rémunération d’un agent ne faisant pas partie du personnel de votre établissement.

Dans ce cas précis (visé au point III, A, 1°) cette anomalie sera signalée à l’attention particulière de Philippe LEMAYLLEUX, Directeur général adjoint philippe.lemalleux@cfwb.be et, en copie, à Katty GLINEUR katty.glineur@cfwb.be .

Dans les autres cas, visé au point III, A, 2°, 3° et 4°, cette anomalie doit être signalée au responsable du service de gestion.

Le cas échéant, il vous est loisible d’en adresser une copie à l’agent FLT gestionnaire du dossier concerné.

En aucun cas, cependant, ce document ne doit être adressé à cet agent sans que le responsable du service ne l’ait reçu également.

III. A. Il vous est par conséquent demandé de bien vouloir signaler comme anomalie la rémunération d'un(e) membre du personnel :

1. qui ne preste pas (ou plus) de fonction dans un établissement du pouvoir organisateur à l'exception de ceux qui, pour quelque raison statutaire que ce soit, continuent d'être rémunérés dans ce pouvoir organisateur ;
2. qui preste une fonction dans un établissement du pouvoir organisateur, mais est rémunéré sur base d'une échelle de traitement ne correspondant pas à celle-ci ;
3. qui preste, dans un établissement du Pouvoir organisateur, une fonction dont l'échelle de traitement correspond bien à celle-ci, mais qui est rémunéré pour un volume horaire différent de celui mentionné sur la demande de subvention-traitement ;
4. qui perçoit une allocation à laquelle sa situation administrative ne lui donne pas droit.

B. Les éléments à prendre en considération pour le contrôle sollicité sont ceux qui figurent sur le document de demande de subvention-traitement, soit le document A12.

C. Dans l'hypothèse où vous vous inscrivez dans cette démarche, la vérification concernée peut être menée mensuellement, après chaque liquidation, dès que l'ETNIC vous a communiqué les listings de paiement.

D. La communication aux responsables visés au point II, n'est de rigueur que pour les anomalies constatées et avaluées par vous en qualité de responsable du Pouvoir organisateur.

IV. Ce contrôle de qualité s'effectue, ainsi que déjà précisé, sur base des documents de demandes de subvention-traitement introduites.

Lorsque vous constatez a posteriori que ceux-ci sont erronés, dépassés, etc., il n'y a pas lieu de le communiquer à titre d'anomalie, mais de manière telle que l'adaptation de la rémunération soit effectuée au plus tôt et si possible lors de la liquidation suivant la communication, lorsque celle-ci est assurée dans les délais prescrits en annexe 2 du présent volume.

De même, cette communication permet d'entamer les procédures de récupération ou versement d'arriérés.

V. Ce contrôle de qualité et ces adaptations peuvent également être facilités par les membres du personnel eux-mêmes.

Ceci nécessite cependant que, dans tous les pouvoirs organisateurs, les membres du personnel reçoivent régulièrement et en principe chaque mois, les extraits de listing les concernant.

4. Demande de renseignements

Les demandes de renseignements introduites auprès des services précités seront établies à l'aide du formulaire dont un modèle est joint à la présente (**annexe 44**). Ce formulaire sera visé par le chef d'établissement ou son délégué et pourra être transmis à l'Administration par fax, par courriel ou par courrier.

Je vous prie d'inviter les membres de votre personnel à utiliser cette procédure après avoir sollicité au préalable le Pouvoir organisateur afin d'obtenir toutes les explications nécessaires ainsi qu'après avoir d'abord vérifié au secrétariat de l'établissement les documents les concernant : demandes d'avance A12, listings de paiement, etc...

Il est explicitement demandé au délégué du Pouvoir organisateur de veiller à communiquer aux membres du personnel les extraits de paiement qui les concernent.

Pour ce faire, deux possibilités existent désormais : le traditionnel listing envoyé chaque mois aux établissements d'enseignement, et, depuis février 2006, un extrait mensuel sur le modèle de la nouvelle fiche de paie, disponible sur le site www.gesper.cfwb.be (se référer à la circulaire n°1373 du 17 février 2006).

Le Pouvoir organisateur ou son délégué remet au membre du personnel le A12 qui le concerne dans le respect des principes applicables de publicité des actes administratifs dans le cadre des relations qu'il entretient avec chaque membre du personnel.

Les demandes d'explications concernant les paiements, les fiches de rémunérations 281.10, 281.12 et attestation 281.25, etc... doivent être faites directement auprès du Service de l'enseignement artistique et non plus auprès du Service général de Coordination, de Conception et des Relations sociales ou auprès de l'E.T.N.I.C.

Les renseignements concernant les problèmes d'assurabilité des membres du personnel peuvent être demandés par voie électronique à l'adresse suivante : dmfa@cfwb.be

Les duplicata des fiches de rémunérations précitées doivent être demandées auprès du Service de l'enseignement artistique, et non à l'Administration centrale.

A l'annexe 2 est repris le calendrier de liquidation des traitements 2019-2020.

Ce calendrier précise les dates auxquelles les documents doivent parvenir au service F.L.T. de manière à permettre à ces derniers d'encoder les données indispensables à la mise en liquidation des subvention-traitements.

Il est donc demandé aux établissements scolaires de veiller au respect des dates de réception à l'Administration des documents indispensables aux services F.L.T. pour procéder au paiement des subventions-traitements dans les meilleurs délais.

ANNEXES

- ✚ Annexe 1 → **fiche récapitulative A1**
- ✚ Annexe 2 → dates limites de réception des documents
- ✚ Annexe 3 → **fiche signalétique FR1/1**
- ✚ Annexe 4 → services antérieurs FR 1/2
- ✚ Annexe 5 → **demande d'avance A12**
- ✚ Annexe 6 → déclaration de cumul interne à l'enseignement
- ✚ Annexe 7 → déclaration de cumul externe à l'enseignement
- ✚ Annexe 8 → **formulaire CAD**
- ✚ Annexe 9 → **formulaire DPPR**
- ✚ Annexe 10 → formulaire A19 relevé des temporaires engagés pour l'année complète
- ✚ Annexe 11 → récapitulatif mensuel des membres du personnel REC
- ✚ Annexe 12 → relevé des absences non réglementairement justifiées
- ✚ Annexe 13 → relevé des absences pour grève
- ✚ Annexe 14 → arrêté du Gouvernement relatif au contrôle des absences
- ✚ Annexe 15 → circulaire du 27-03-1992 (grève)
- ✚ Annexe 16 → attestation pour l'admissibilité des services rendus
- ✚ Annexe 17 → demande de pécule de vacances jeune diplômé
- ✚ Annexe 18 → fiche récapitulative documents engagement temporaire de directeur (LIBRE)
- ✚ Annexe 19 → PV d'admission au stage à la fonction de directeur (LIBRE)
- ✚ Annexe 20 → fiche récapitulative documents admission au stage de directeur (LIBRE) (à reprendre avec l'annexe 19)
- ✚ Annexe 21 → PV d'engagement à titre définitif dans une fonction de directeur (LIBRE)
- ✚ Annexe 22 → Fiche récapitulative documents engagement définitif fonction de directeur (LIBRE) (à reprendre avec l'annexe 21)
- ✚ Annexe 23 → fiche récapitulative engagement temporaire fonction de sous-directeur (LIBRE)
- ✚ Annexe 24 → PV d'engagement à titre définitif dans une fonction de sous-directeur (LIBRE)
- ✚ Annexe 25 → fiche récapitulative engagement définitif fonction de sous-directeur (LIBRE) (à reprendre avec l'annexe 24)
- ✚ Annexe 26 → PV d'engagement à titre définitif dans une fonction de recrutement (LIBRE)
- ✚ Annexe 27 → fiche récapitulative engagement à titre définitif fonction de recrutement (LIBRE) (à reprendre avec l'annexe 26)
- ✚ Annexe 28 → fiche récapitulative fonction temporaire de directeur (OFFICIEL)
- ✚ Annexe 29 → fiche récapitulative admission au stage de directeur (OFFICIEL)
- ✚ Annexe 30 → fiche récapitulative nomination à titre définitif de directeur (OFFICIEL)
- ✚ Annexe 31 → fiche récapitulative nomination à titre définitif de sous-directeur (OFFICIEL)
- ✚ Annexe 32 → fiche récapitulative pour nomination à titre définitif fonction de recrutement (OFFICIEL)

- ✚ Annexe 33 → demande de dérogation linguistique
- ✚ Annexe 34 → demande d'autorisation de cumul
- ✚ Annexe 35 → attestation à compléter en vue de l'obtention de l'allocation de foyer
- ✚ Annexe 36 → formulaire de demande de fin de dispo pour maladie
- ✚ Annexe 37 → Attestation de non désignation accident travail temporaires
- ✚ Annexe 38 → accident hors service – formulaire de déclaration
- ✚ Annexe 39 → accident hors service – formulaire de recours subrogatoire
- ✚ Annexe 40 → demande d'autorisation d'exercer une activité lucrative pendant une DPPR
- ✚ Annexe 41 → état de service à annexer à la demande de DPPR
- ✚ Annexe 42 → formulaire de demande de pension
- ✚ Annexe 43 → formulaire de demande de pension de survie
- ✚ Annexe 44 → demande de renseignements
- ✚ Annexe 45 → demande de frais funéraires
- ✚ Annexe 46 → déclaration précompte (document des Finances)
- ✚ Annexe 47 → congés et dispo – tableau récapitulatif
- ✚ Annexe 48 → feuillet annuel du relevé des absences
- ✚ Annexe 49 → demande de reconnaissance en fonction principale – Commission De Bondt
- ✚ Annexe 50 → Maintien de l'agrément de nomination en application des articles 31-32 et 33 du décret du 10.01.2019 (OFFICIEL)
- ✚ Annexe 51 → Maintien de l'agrément de nomination en application des articles 31-32 et 33 du décret du 10.01.2019 (LIBRE)
- ✚ Annexe 52 → Tableau de correspondance tel qu'adopté à l'annexe 2 du Décret du 10.01.2019
- ✚ Annexe 53 → Titres ESAHR – Décret du 10.01.2019